

### Promotion 2021

#### Que deviennent les diplômés de CY Cergy Paris Université ?

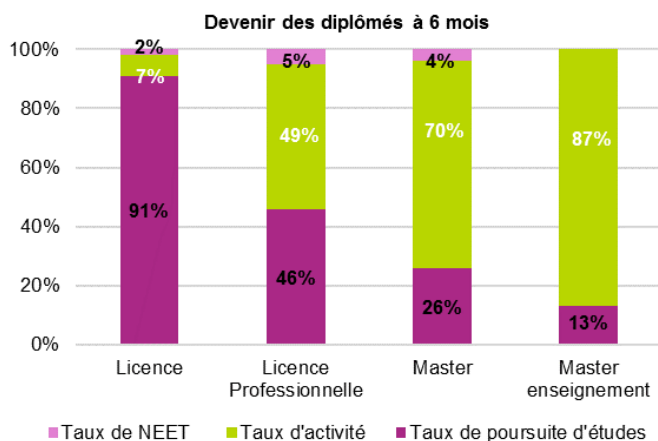
Chaque année, l'Observatoire de la Vie Étudiante (OVE) réalise des enquêtes sur l'insertion professionnelle auprès des diplômés de l'université à 6, 18 et 30 mois après l'obtention du diplôme. L'enquête relative sur le devenir des diplômés à 6 mois s'inscrit dans un dispositif d'enquêtes organisées par CYU en coordination avec la présidence et les directions du Pilotage et de la Formation.

L'enquête à 6 mois révèle des situations différentes entre la poursuite d'études ou l'insertion professionnelle en fonction du diplôme des enquêtés. A chaque fois, des nuances importantes sont à faire selon la spécialité de formation.

- **Après une licence**, 91 % des diplômés poursuivent des études. La poursuite se fait en master, majoritairement en continuité au sein de CYU. Cette situation est similaire pour les différentes composantes disciplinaires d'origine. Celles et ceux qui entrent dans la vie active sont en emploi dans un peu moins de 9 cas sur 10. Moins de 10 % des diplômés sont entrés dans la vie active.
- **Après une licence professionnelle**, moins de la moitié des diplômés entre dans la vie active, l'autre moitié poursuit des études. La poursuite se fait aussi en master, mais dans 81 % des cas, les diplômés quittent CYU. Le taux d'insertion professionnelle, de 91 %, est en hausse de 10 points. Les conditions d'emploi s'améliorent nettement par rapport à la promotion précédente avec une augmentation des emplois stables, des emplois à temps plein et du niveau de rémunération. La part d'emploi cadre est par contre relativement stable et concerne 1 diplômé en emploi sur 4. **La poursuite d'études après une LP est quasi majoritaire (46 %). Les entrants dans la vie active ont une insertion professionnelle plus rapide que les promotions précédentes avec des conditions d'emploi favorables.**
- **Après un master disciplinaire**, 7 diplômés sur 10 entrent dans la vie active. Les diplômés en emploi ont un niveau de qualification et de rémunération élevé. Celles et ceux qui poursuivent des études s'inscrivent principalement dans d'autres formations de type école ou préparation, tandis que 17 % s'inscrivent en doctorat et 29 % de nouveau en master. Mais le type de poursuite varie selon la composante d'origine.
- **Après un master enseignement**, 9 diplômés sur 10 entrent dans la vie active. Les conditions d'emploi sont favorables malgré un niveau de rémunération inférieur aux diplômés d'un master disciplinaire. Celles et ceux qui poursuivent des études s'inscrivent principalement dans d'autres formations, tandis que 17 % s'inscrivent en doctorat et 29 % en master.

L'insertion professionnelle des diplômés 2021 de LP et de master s'illustre par un retour au vert des indicateurs, après une dégradation sur la précédente promotion imputable aux conséquences de la crise sanitaire. L'insertion professionnelle est ainsi plus rapide et de meilleure qualité. Après seulement quelques mois dans la vie active, les diplômés sont très satisfaits.

#### Quelle situation 6 mois après selon le diplôme obtenu ?



Source : OVE - Enquête Devenir à 6 mois des diplômés 2021 de CYU

**Lecture** : 6 mois après l'obtention de leur master à CY Cergy Paris Université en 2021, 70 % des diplômés sont entrés dans la vie active.

Le **taux d'activité** rapporte le nombre de diplômés en activité au nombre total de diplômés. Il correspond à la définition de la population active c'est-à-dire en emploi ou en recherche d'emploi. A titre d'information en 2021, le taux d'activité, en France parmi les jeunes âgés de 15 à 24 ans est de 39,7 % et augmente avec l'âge (Source : Insee, enquêtes Emploi, séries longues sur le marché du travail).

Le **taux de NEET** est la part de diplômés n'étant ni en formation, ni en activité. Cet indicateur correspond à la nomenclature de la commission européenne : « *Neither in Employment nor in Education and Training* ». Au second trimestre 2021, la part de NEET en France parmi les jeunes âgés de 15 à 29 ans est de 12,6 % (Source : Insee, 2022).

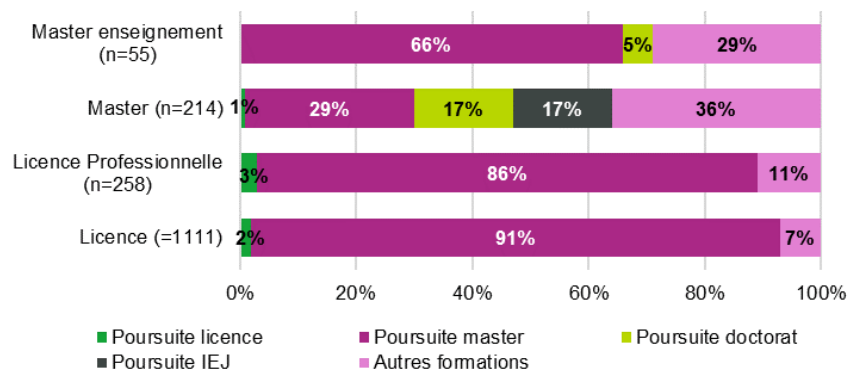
Le **taux de poursuite d'études** est construit à partir des fichiers administratifs des réinscriptions à CYU en 2021-2022 et des réponses complémentaires à l'enquête.

**9 diplômés de licence sur 10 poursuivent des études, que ce soit à l'université ou dans d'autres établissements d'enseignement supérieur.**

**La poursuite d'études concerne près de la moitié des diplômés de licence professionnelle, un quart de ceux de master disciplinaire et un peu plus de 10 % de ceux d'un master enseignement.**

## Poursuite d'études : dans quel type de cursus ?

Répartition de la poursuite d'études par type de diplôme suivi (en %)



Source : OVE - Enquête Devenir à 6 mois des diplômés 2021 de CYU

**Lecture :** 6 mois après l'obtention de leur licence à CYU en 2021, 91 % des diplômés poursuivant des études se sont inscrits en master.

La poursuite d'études après une licence mais aussi après une licence professionnelle se fait dans 9 cas sur 10 au sein d'une formation de master.

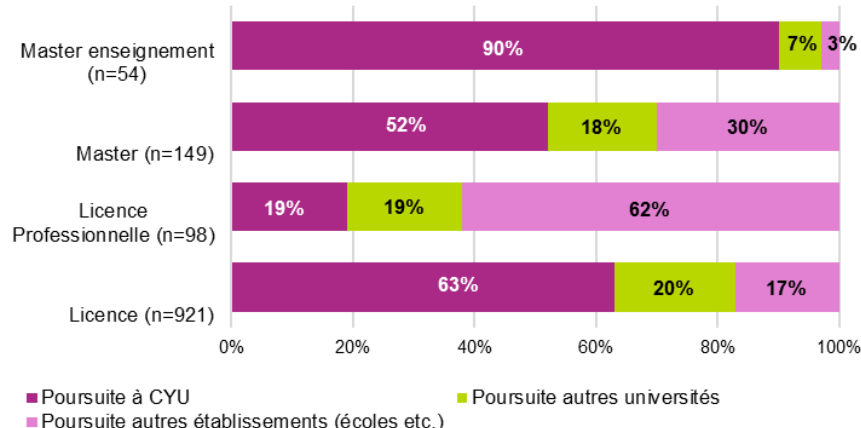
Contrairement aux licences professionnelles et généralistes, les diplômés de master diversifient fortement le type de diplôme poursuivi. Ces différences d'orientation dépendent alors de la spécialité du diplôme (cf. graphique p. 5).

Parmi les 26 % de diplômés qui poursuivent des études après un master (cf. graphique p.1), près de 3 diplômés sur 10 se réinscrivent dans un cursus de master (29 %). Ils sont 17 % à continuer en doctorat et 36 % déclarent être inscrit dans une autre formation.

Les deux tiers (66 %) des diplômés d'un master enseignement se réinscrivent en master et 29 % dans une autre formation.

## Poursuite d'études : dans quel type d'établissement ?

Répartition de la poursuite d'études par type d'établissement (en %)



Source : OVE - Enquête Devenir à 6 mois des diplômés 2021 de CYU

**Lecture :** 6 mois après l'obtention de leur licence à CYU en 2021, 63 % des diplômés qui poursuivent des études se réinscrivent dans une formation proposée par CY.

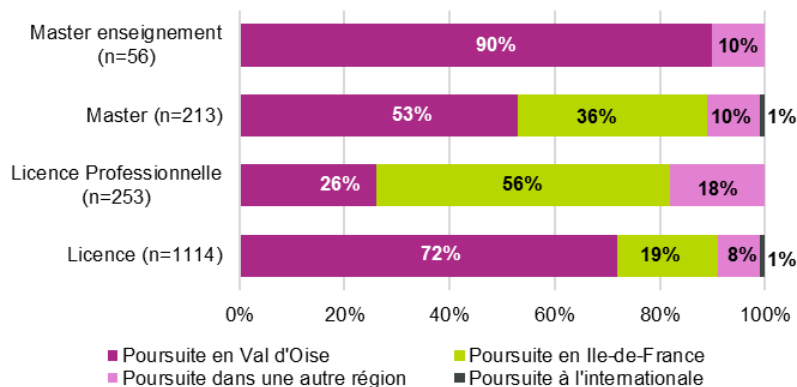
Parmi les 91 % de diplômés qui poursuivent des études après une licence, 6 diplômés sur 10 restent à CYU tandis que 20 % intègrent une autre université.

En licence professionnelle, la poursuite d'études se fait pour plus de la moitié dans un établissement d'enseignement supérieur autre qu'une université, de type école de commerce ou d'ingénieur. L'autre moitié continue en université avec 19 % à CYU et 19 % dans une autre université.

La poursuite après un master disciplinaire a lieu à CYU dans la moitié des cas. Les autres se répartissent pour 30 % dans une autre université et pour 18 % dans un autre type d'établissement d'enseignement supérieur.

## Poursuite d'études : rester en Ile-de-France ou partir ?

La localisation de la poursuite d'études par type de diplôme (en %)



Source : OVE - Enquête Devenir à 6 mois des diplômés 2021 de CYU

Après une licence, une licence professionnelle ou un master, la poursuite d'études se fait le plus souvent au sein de l'Ile-de-France (entre 82 à 91 % des diplômés poursuivants).

La poursuite au sein du département du Val-d'Oise concerne 72 % des licences et 90 % des masters enseignement et seulement 26 % des LP.

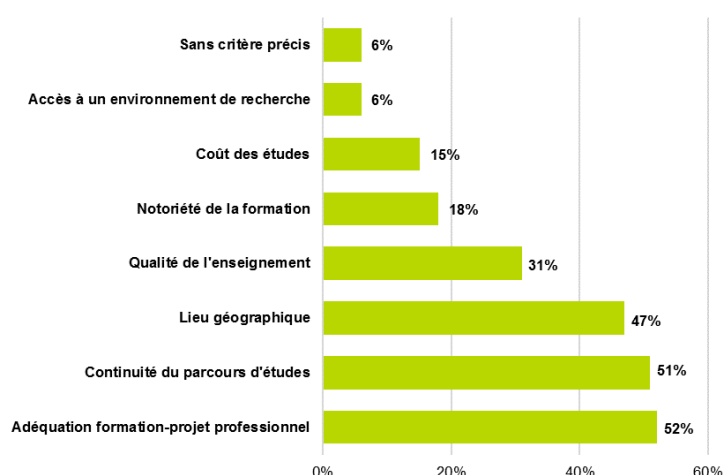
La poursuite d'études dans une région autre que l'Ile-de-France est épisodique et concerne une petite minorité de diplômés (entre 8 % et 18 %).

La poursuite d'études à l'internationale concerne très peu de diplômés en master et en licence (1 %).

**Lecture :** 6 mois après l'obtention de leur licence à CYU en 2021, 91 % des diplômés qui poursuivent des études se réinscrivent dans une formation localisée en région Ile-de-France.

## Poursuite d'études à CYU : les critères de choix

Les critères de la poursuite d'études à CYU (en %)



Source : OVE - Enquête Devenir à 6 mois des diplômés 2021 de CYU

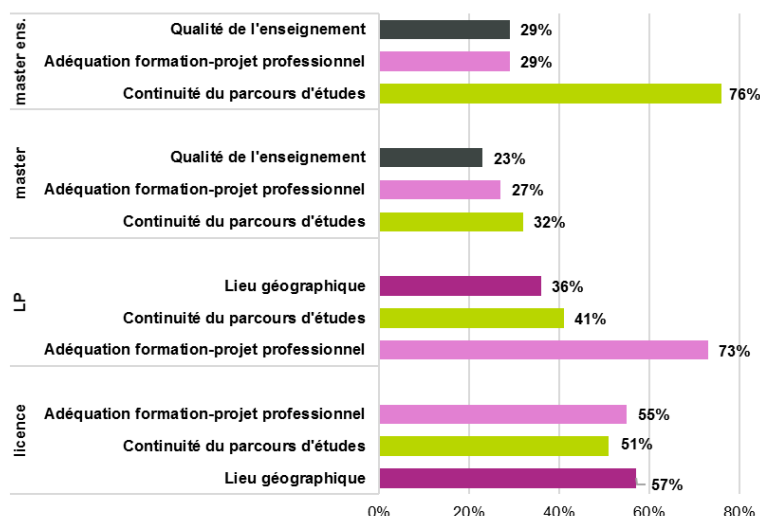
Les principaux critères évoqués pour une poursuite d'études à CYU après l'obtention d'un diplôme en 2021 sont :

- L'adéquation entre la formation suivie et le projet professionnel (52 %) ;
- la continuité du parcours d'études (51 %) ;
- le lieu géographique (47 %) ;
- et la qualité de l'enseignement (31 %).

**Lecture :** 6 mois après l'obtention de leur diplôme à CYU en 2021, 52 % des diplômés qui poursuivent des études à CYU évoquent comme critère de choix, l'adéquation entre la formation suivie et le projet professionnel.

## Poursuite d'études à CYU : les critères de choix selon le diplôme obtenu en 2021

Les critères de la poursuite d'études à CYU par diplôme obtenu (en %)



Source : OVE - Enquête Devenir à 6 mois des diplômés 2021 de CYU.

Les principaux critères évoqués pour une poursuite d'études à CYU varient selon le diplôme obtenu en 2021.

Tandis que le lieu géographique est cité par 57 % des diplômés de Licence, l'adéquation entre la formation et le projet professionnel est un critère pour 73 % des LP.

L'adéquation entre la formation suivie et le projet professionnel est cité quel que soit le diplôme obtenu mais dans des proportions différentes.

Un tiers des masters disciplinaire et les ¼ des masters enseignement parlent de continuité du parcours d'études comme critère de choix à la poursuite d'études à CYU.

**Lecture :** 6 mois après l'obtention de leur licence à CYU en 2021, 55 % des diplômés poursuivant des études à CYU évoquent comme critère de choix, l'adéquation entre la formation suivie et le projet professionnel.

## Poursuite d'études : formation choisie ou par défaut ?

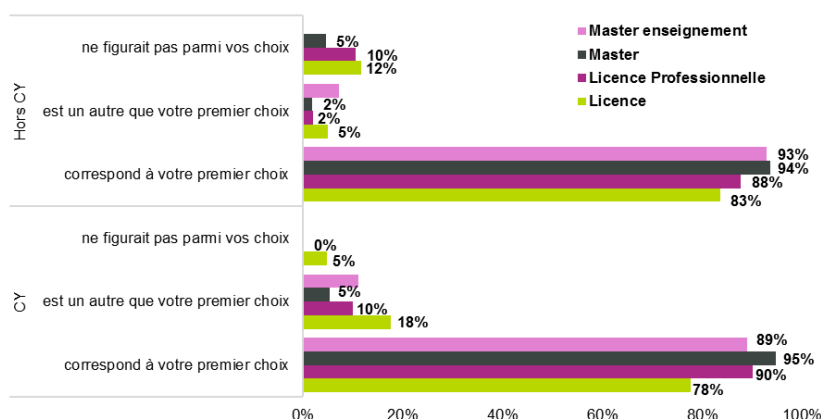
Le choix de la formation suivie à n+1 est quelques fois subi et souvent choisi.

Que ce soit à CYU ou en dehors, 8 diplômés sur 10, et ce quel que soit le diplôme obtenu en 2021, déclarent que la formation suivie en 2021-2022 correspond à leur premier choix.

Les poursuivants en dehors de CYU sont cependant plus nombreux à indiquer que la formation suivie à n+1 ne figure pas parmi leur liste de choix : 12 % des diplômés de licences générales en poursuite hors de CYU, contre 5 % pour ceux en poursuite CYU.

Les poursuivants à CYU signalent davantage que la formation suivie à n+1 est autre que le premier choix : 18 % pour les diplômés de licence et 10 % pour ceux de LP.

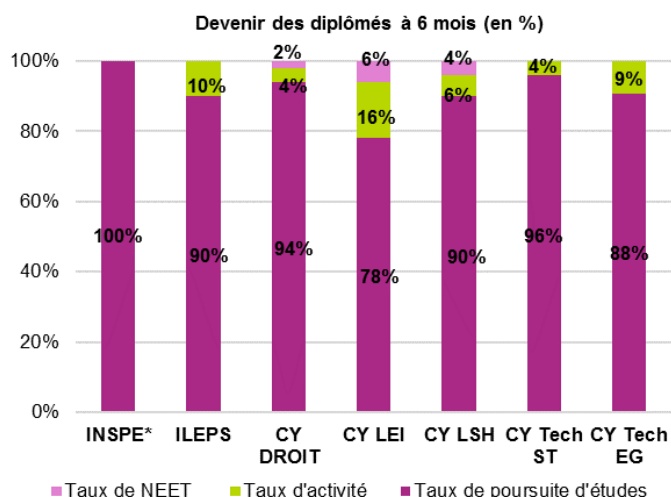
Évaluation de la formation suivie à n+1 (en %)



Source : OVE - Enquête Devenir à 6 mois des diplômés 2021 de CYU

**Lecture :** 6 mois après l'obtention de leur licence à CYU en 2021, 78 % des diplômés qui poursuivent des études à CYU indiquent que la formation suivie correspond à leur premier choix.

## La poursuite d'études après la licence



Source : OVE - Enquête Devenir à 6 mois des diplômés 2021 de CYU

Le taux de poursuite d'études de 91 % après une licence est relativement constant quelle que soit la composante d'origine, exceptée pour la composante CY LEI.

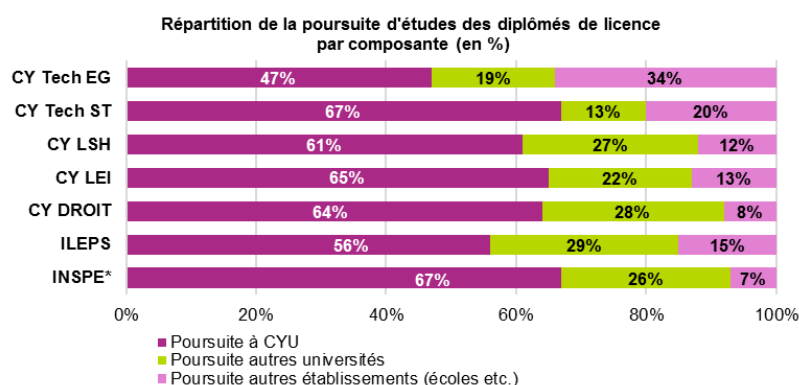
En effet, ce taux est légèrement plus faible pour les diplômés de CY LEI où 16 % des diplômés entre dans la vie active immédiatement après la licence.

Une proportion plus faible de diplômés issus de CY LEI (6 %) et de CY LSH (4 %) ne sont ni entrés dans la vie active ni en poursuite d'études, 6 mois après leur diplôme.

**Lecture** : 6 mois après un diplôme de licence de CY Faculté de Droit, 94 % des diplômés sont en poursuite d'études.

\* : Les résultats fragiles (par manque d'effectif ou faiblesse du taux de réponse) sont systématiquement symbolisés par une étoile.

## Poursuite après la licence : quels types d'établissements ?



Source : OVE - Enquête Devenir à 6 mois des diplômés 2021 de CYU

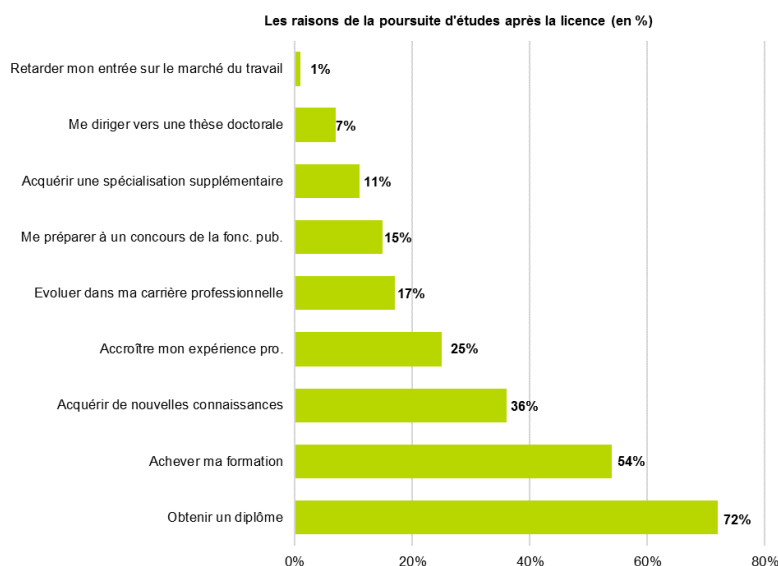
La poursuite d'études au sein de CY Cergy Paris Université concerne de 5 à 7 poursuivants sur 10 selon la composante.

Ce taux atteint 67 % parmi ceux provenant de l'INSPE, mais cela concerne des effectifs plus faibles que dans les autres composantes.

34 % des poursuivants issus de la composante CY Tech EG poursuivent dans des établissements d'enseignements supérieurs non universitaires. Cette proportion est de 13 % en CY Langues et Études Internationales.

**Lecture** : parmi les 90 % de poursuite d'études en CY LSH après l'obtention d'une licence, 61 % se réinscrivent au sein de CYU.

## Poursuivre des études après une licence : quels en sont les objectifs ?



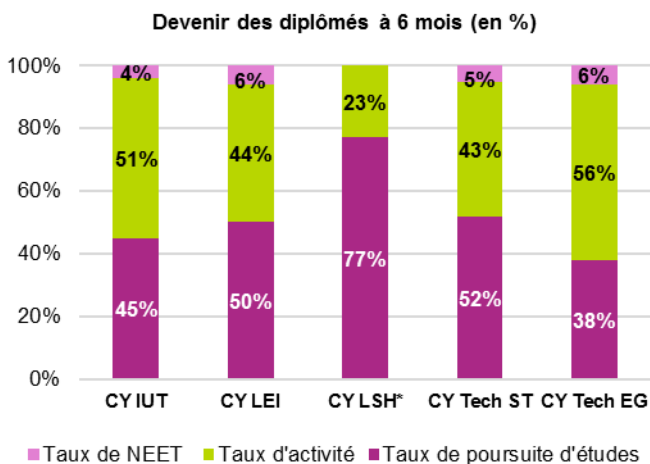
Quand les titulaires d'une licence poursuivent des études, l'objectif évoqué est d'obtenir un autre diplôme dans 72 % des cas.

Les quasi deux tiers poursuivent dans la perspective d'achever leur formation et un tiers pour acquérir de nouvelles connaissances

**Lecture** : Les titulaires de licence qui poursuivent des études le font dans 36 % des cas pour acquérir de nouvelles connaissances.

Source : OVE - Enquête Devenir à 6 mois des diplômés 2021 de CYU

## La poursuite d'études après la licence professionnelle



Le taux moyen de poursuite d'études de 46 % en licence professionnelle masque des écarts relativement importants selon la composante.

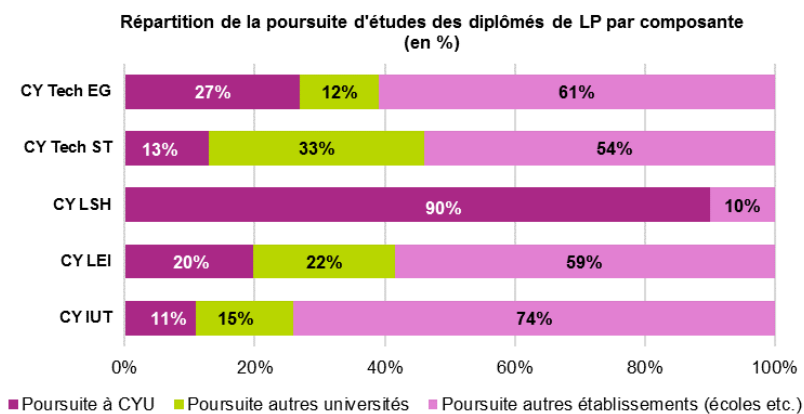
En effet, ce taux est de 77 % pour les diplômés issus de CY Lettres et Sciences Humaines (CY LSH). Seulement deux diplômés sur dix entrent dans la vie active immédiatement après la licence professionnelle.

Le phénomène inverse est constaté pour les 4 autres composantes. Les diplômés de CY LEI, CY Tech EG, CY Tech ST et CY IUT entrent quasi majoritairement dans la vie active dans les 6 premiers mois.

**Lecture :** 6 mois après le diplôme de licence professionnelle en CY LEI, 44 % des diplômés sont entrés dans la vie active tandis que 50 % ont poursuivi des études.

Source : OVE - Enquête Devenir à 6 mois des diplômés 2021 de CYU

## Poursuite après la licence professionnelle : quels types d'établissements ?



La poursuite d'études au sein de CYU, après l'obtention d'une LP, concerne moins de 20 % des poursuivants mais avec des écarts observés selon la composante.

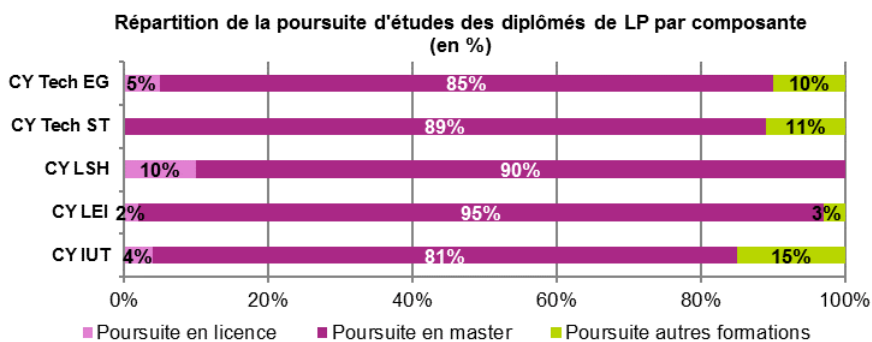
Hormis pour les diplômés de CY LSH, la majorité des diplômés de LP poursuivent leurs études majoritairement au sein d'autres établissements d'enseignement supérieur.

La différence la plus marquante provient de CY LSH où 90 % des poursuivants restent au sein de CYU et 10 % poursuivent dans un autre établissement.

**Lecture :** parmi les 38 % de poursuite d'études à CY Tech EG, 27 % se réinscrivent au sein de CYU.

Source : OVE - Enquête Devenir à 6 mois des diplômés 2021 de CYU

## Poursuite après la licence professionnelle : quels types de cursus ?



La poursuite d'études après une licence professionnelle se fait quasiment systématiquement au sein d'un master, et ce quel que soit la composante.

Les diplômés de CY ST et CY IUT sont respectivement 11 % et 15 % à poursuivre des études en s'inscrivant dans une autre formation, telle qu'une école d'ingénieur ou spécialisée.

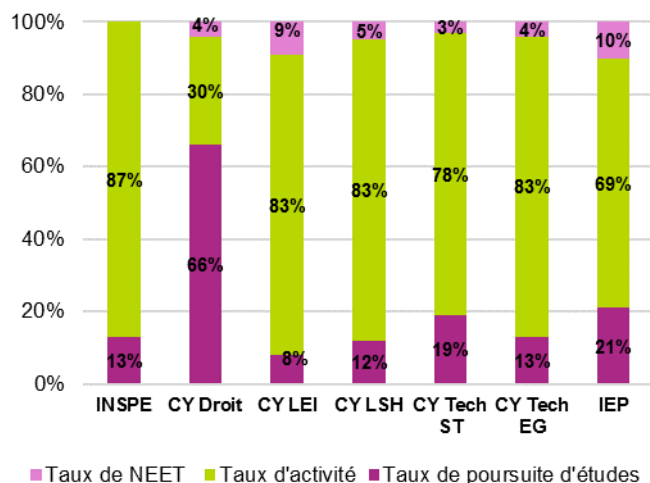
La poursuite d'études en licence générale concerne une faible proportion de diplômés de LP, de 0 à 10 % selon la composante concernée.

**Lecture :** 6 mois après l'obtention d'une LP à CY Tech EG, 85 % des diplômés en poursuite d'études sont inscrit en master.

Source : OVE - Enquête Devenir à 6 mois des diplômés 2021 de CYU

## La poursuite d'études après le master

Devenir des diplômés à 6 mois (en %)



Selon la composante, de 30 % à 87 % des diplômés de master entrent dans la vie active lors des 6 premiers mois (cf. définition taux d'activité page 1).

L'entrée dans la vie active n'est minoritaire que pour la composante de Droit, où 66 % des diplômés poursuivent des études.

La poursuite d'études concerne 8 % des diplômés de la composante CY LEI et 12 % de CY LSH.

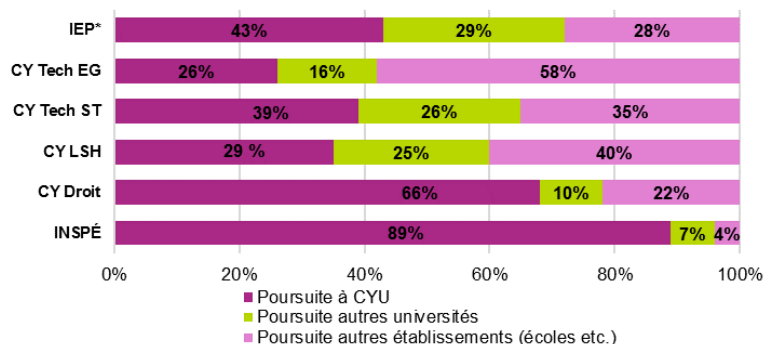
La poursuite d'études s'explique notamment par la présence de préparations aux concours telles que, par exemple, celles proposées après un master de Droit à l'IEJ.

**Lecture :** 6 mois après le diplôme de master, 87 % des diplômés de l'INSPE sont entrés dans la vie active.

Source : OVE - Enquête Devenir à 6 mois des diplômés 2021 de CYU

## Poursuite après le master : quels types d'établissements ?

Répartition de la poursuite d'études des diplômés de master par composante (en %)



Alors que 62 % des poursuivants après un master CYU restent dans l'établissement, ce taux varie selon la composante du simple au triple.

Les taux élevés de poursuite à CYU des diplômés de Droit et de l'INSPE s'expliquent par la présence de préparations aux concours telles que celles proposées à l'IEJ ou à l'INSPE.

Par contre, plus de la moitié des poursuivants de CY Tech EG, de CY Tech ST et de CY LSH quittent CYU, pour intégrer d'autres universités ou des écoles spécialisées (commerce, ingénieur, ...)

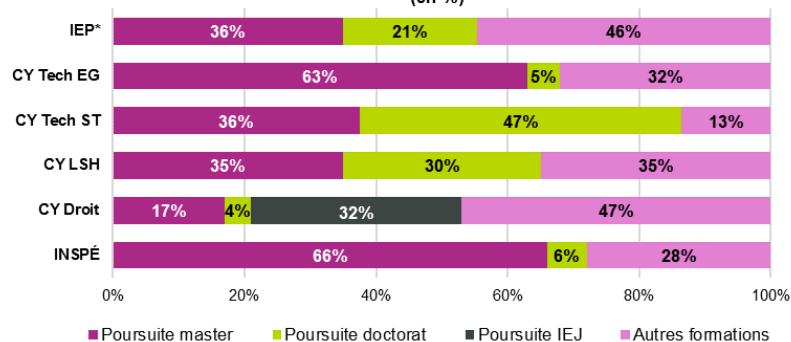
**Lecture :** parmi celles et ceux qui poursuivent des études après un master à CY Tech ST, 39 % restent à CYU.

*N.B. :* Les effectifs des diplômés d'un master de CY LEI en poursuite d'études sont trop faibles pour être affichés.

Source : OVE - Enquête Devenir à 6 mois des diplômés 2021 de CYU

## Poursuite après le master : quels types de cursus ?

Répartition de la poursuite d'études des diplômés de master par composante (en %)



La poursuite d'études revêt des réalités très différentes selon la composante d'origine, ainsi entre 17 % à 66 % se réinscrivent en master.

Un peu moins de la moitié des poursuivants de CY Tech ST s'inscrivent en doctorat (47 %).

Après un master, l'inscription au sein de l'Institut d'Études Judiciaires, rattaché à CYU, est le fait exclusif de diplômés de Droit et concerne un poursuivant sur trois.

De même, la poursuite dans d'autres formations correspond principalement à des préparations à des concours ou encore à des inscriptions dans des écoles spécialisées.

**Lecture :** parmi celles et ceux qui poursuivent des études après un master de CY Tech ST, 36 % se réinscrivent dans un cursus de master.

Source : OVE - Enquête Devenir à 6 mois des diplômés 2021 de CYU

## Présentation de l'enquête CYU et méthodologie

Les résultats présentés ci-dessous concernent l'ensemble des diplômés de CYU d'une licence générale, professionnelle et d'un master (enseignement compris), quels que soient leur profil socio-démographique ou leur parcours universitaire, soit 4 884 diplômés en 2021 (+ 5 % par rapport à 2020). L'exhaustivité du champ d'enquête induit certes une hétérogénéité des résultats mais permet de produire une information complète, disponible pour l'ensemble de nos formations et de nos futurs lauréats.

Ainsi contrairement aux enquêtes à 30 mois, les formations de licence générale entrent dans le champ d'interrogation. Les étudiants et étudiantes ayant poursuivi des études à CYU en 2021-2022 sont également interrogés via un questionnaire portant exclusivement sur la poursuite d'études. Les non répondants sont toutefois pris à compte grâce aux données fournies dans le système d'information Apogée.

L'interrogation des diplômés s'est effectuée entre le 22 mars au 31 juillet 2022. L'enquête a été menée par voie électronique et téléphonique. Le taux de réponse de 63 %, en hausse de 8 points par rapport à l'édition précédente. Cette augmentation s'explique par une forte baisse enregistrée sur la précédente enquête, baisse imputée à la crise sanitaire et au décalage du calendrier de l'enquête.

Diplôme en 2021	Effectif de diplômés	Taux net de réponse à l'enquête	Part de femmes
Licence	1 722	71 % (+ 3 pts)	55 %
Licence professionnelle	892	63 % (+ 16 pts)	54 %
Master disciplinaire	1 363	62 % (+ 9 pts)	58 %
Master enseignement	907	49 % (+ 7 pts)	79 %
<b>Ensemble</b>	<b>4 884</b>	<b>63 % (+ 8 pts)</b>	<b>59 %</b>

Champ CYU : Population enquêtée à 6 mois dans le cadre de l'enquête sur le devenir des diplômés 2021.

Effectif de diplômés par composante										
Diplôme	CY IUT	INSPÉ	CY Droit	CY LEI	CY LSH	CY Tech ST	CY Tech EG	EPSS	ILEPS	IEP
Licence	/	19	270	227	156	707	210	3	130	
Licence pro.	402	/	10	121	18	140	187		14	
Master	/	907	248	81	246	392	254		33	109

## Résultats détaillés par spécialité et parcours de formation

Les résultats sont également déclinés par mention ou parcours de diplôme. Au vu des taux nets de réponse obtenus cette année, le nombre de formations pouvant faire l'objet d'une restitution statistique est en forte diminution.

Une fiche mention/parcours n'est réalisée que si les règles de confidentialité sont réunies, soit un effectif d'étudiants et/ou de répondants supérieur ou égal à 3 et un taux de réponse supérieur ou égal à 30 %.

## Publications récentes

OVE CYU, enquête insertion professionnelle des docteurs 2018 et 2020, Chiffres clefs, juillet 2022.

OVE CYU, enquête insertion professionnelle 2022 des diplômés 2019 à 30 mois, Chiffres clefs, juillet 2022.

OVE CYU, enquête devenir à 6 mois des diplômés 2020, Chiffres clefs, novembre 2021.

Contacts : Observatoire de la Vie Étudiante - Pôle Information de la Direction Pilotage  
[observatoire@cyu.fr](mailto:observatoire@cyu.fr) – 01 82 31 13 44 / 43

Plus d'informations et de résultats sur le site de l'OVE  
<https://www.cyu.fr/observatoire-de-la-vie-etudiante>

Emilie Moreau-Manteau  
&  
Louise Vinet

Chargées d'études OVE