

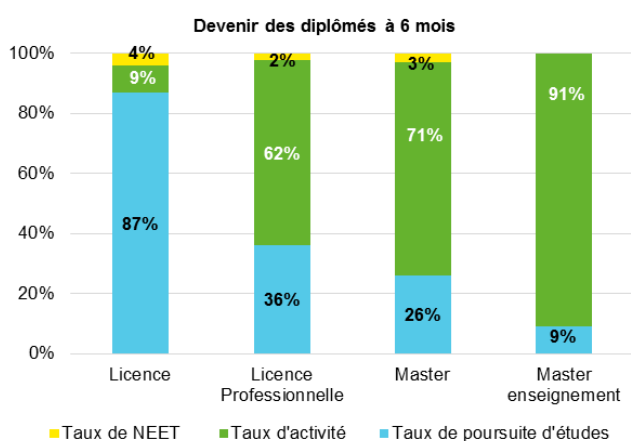
Que deviennent les diplômés de CY Cergy Paris Université ?

Chaque année, l'Observatoire de la Vie Étudiante (OVE) réalise des enquêtes sur l'insertion professionnelle auprès des diplômés de l'université à 6, 18 et 30 mois après l'obtention du diplôme. L'enquête relative sur le devenir des diplômés à 6 mois s'inscrit dans un dispositif d'enquêtes organisées par CYU en coordination avec la présidence et les directions du Pilotage et de la Formation.

L'enquête à 6 mois révèle des situations différentes entre la poursuite d'études ou l'insertion professionnelle en fonction du diplôme des enquêtés. A chaque fois, des nuances importantes sont à faire selon la spécialité de formation.

- **Après une licence**, 87 % des diplômés poursuivent des études. La poursuite se fait en master, majoritairement en continuité au sein de CYU. Cette situation est similaire pour les différentes composantes disciplinaires d'origine. Celles et ceux qui entrent dans la vie active sont en emploi dans un peu moins de 8 cas sur 10. Les emplois sont à temps plein mais les diplômés rencontrent des difficultés dans l'accès aux emplois stables, qualifiés et bien rémunérés.
La satisfaction est alors assez faible.
- **Après une licence professionnelle**, presque deux tiers des diplômés entrent dans la vie active, l'autre tiers poursuit des études. La poursuite se fait aussi en master, mais dans plus de 80 % des cas, les diplômés quittent CYU. L'insertion professionnelle à 6 mois est meilleure qu'en licence. Le taux d'insertion professionnelle est de 86 %. Les conditions d'emploi s'améliorent par rapport à la promotion précédente avec une augmentation des emplois stables et des emplois à temps plein. La part de cadre est par contre en baisse et concerne un diplômé en emploi sur 4. Parallèlement les emplois sont mieux rémunérés avec une hausse du salaire médian.
Les entrants dans la vie active sont majoritairement satisfaits de leur emploi et de leur formation.
- **Après un master disciplinaire**, 7 diplômés sur 10 entrent dans la vie active. Celles et ceux qui poursuivent des études s'inscrivent principalement dans d'autres formations de type école ou préparation, tandis que 17 % s'inscrivent en doctorat. Mais le type de poursuite varie selon la composante d'origine.
- **Après un master enseignement**, 9 diplômés sur 10 entrent dans la vie active. Celles et ceux qui poursuivent des études s'inscrivent principalement dans d'autres formations, tandis que 17 % s'inscrivent en doctorat.
L'insertion professionnelle des masters est bien meilleure que pour les diplômés de Bac+3. Le taux d'insertion est de 88 %. Les emplois sont à temps plein, stables, majoritairement de niveau cadre et pour des salaires élevés pour les diplômés d'un master disciplinaire.
Après seulement quelques mois dans la vie active, les diplômés sont très satisfaits.

Quelle situation 6 mois après selon le diplôme obtenu ?



Source : OVE - Enquête Devenir à 6 mois des diplômés 2019 de CYU

Lecture : 6 mois après l'obtention de leur master à CY Cergy Paris Université en 2019, **71 % des diplômés sont entrés dans la vie active.**

Le **taux d'activité** rapporte le nombre de diplômés en activité au nombre total de diplômés. Il correspond à la définition de la population active c'est-à-dire en emploi ou en recherche d'emploi. A titre d'information en 2019, le taux d'activité, en France parmi les jeunes âgés de 15 à 24 ans est de 36,9 % et augmente avec l'âge (Source : Insee, enquête Emploi 2019).

Le **taux de NEET** est la part de diplômés n'étant ni en formation, ni en activité. Cet indicateur correspond à la nomenclature de la commission européenne : « *Neither in Employment nor in Education and Training* ». En 2018, la part de NEET en France parmi les jeunes âgés de 15 à 29 ans est de 12,9 % ((Source : Insee, enquête Emploi 2018).

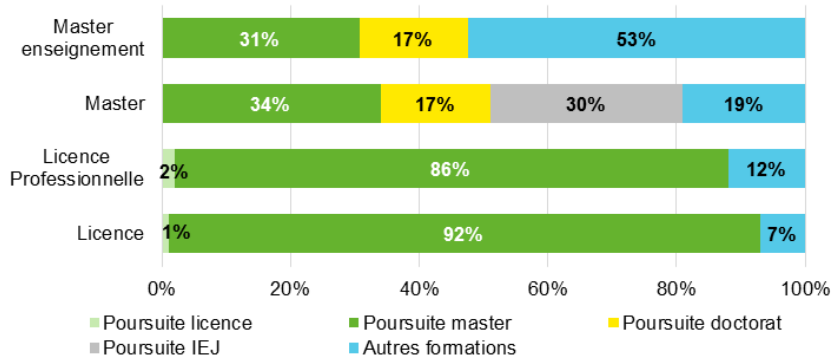
Le **taux de poursuite d'études** est construit à partir des fichiers administratifs des réinscriptions à CYU en 2019-2020 et des réponses complémentaires à l'enquête.

9 diplômés de licence sur 10 poursuivent des études, que ce soit à l'université ou dans d'autres établissements d'enseignement supérieur.

La poursuite d'études concerne un peu plus d'un tiers des diplômés de licence professionnelle, un quart de ceux de master disciplinaire et moins de 10 % de ceux d'un master enseignement.

Poursuite d'études : dans quel type de cursus ?

Répartition de la poursuite d'études par type de diplôme suivi (en %)



Source : OVE - Enquête Devenir à 6 mois des diplômés 2019 de CYU

Lecture : 6 mois après l'obtention de leur licence à CYU en 2019, 92 % des diplômés poursuivant des études se sont inscrits en master.

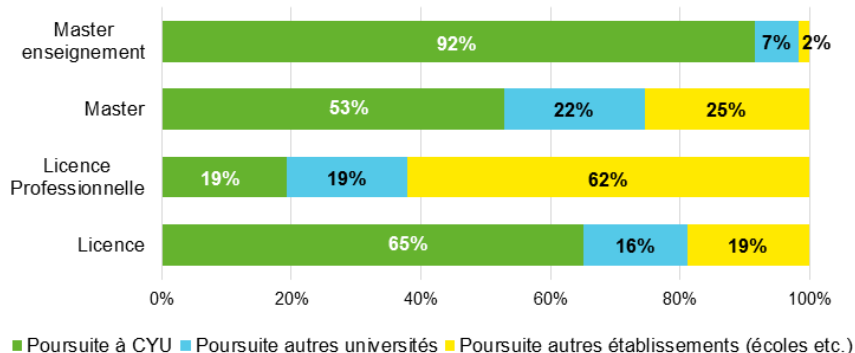
La poursuite d'études après une licence mais aussi après une licence professionnelle se fait dans 9 cas sur 10 au sein d'une formation de master.

Contrairement aux licences professionnelles et généralistes, les diplômés de master diversifient fortement le type de diplôme poursuivi. Ces différences d'orientation dépendent alors de la spécialité du diplôme (cf. graphique p. 5).

Parmi les 26 % de diplômés qui poursuivent des études après un master (cf. graphique p.1), un tiers des diplômés se réinscrit dans un cursus de master (34 %). Ils sont 17 % à continuer en doctorat et 30 % déclarent être inscrit dans une autre formation.

Poursuite d'études : dans quel type d'établissement ?

Répartition de la poursuite d'études par type d'établissement (en %)



Source : OVE - Enquête Devenir à 6 mois des diplômés 2019 de CYU

Lecture : 6 mois après l'obtention de leur licence à CYU en 2019, 65 % des diplômés qui poursuivent des études se réinscrivent dans une formation proposée par CY.

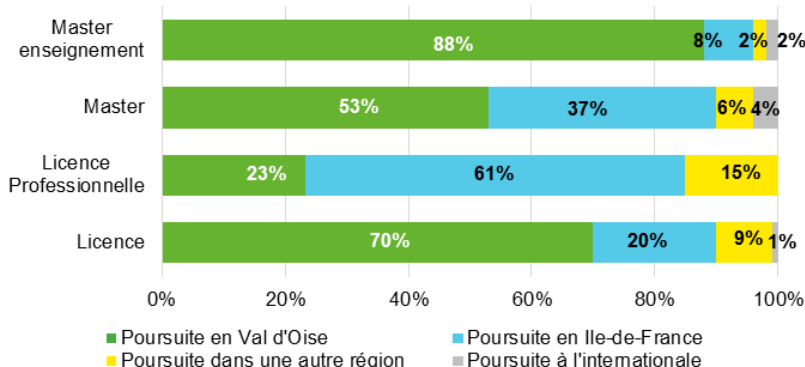
Parmi les 87 % de diplômés qui poursuivent des études après une licence, près de 7 diplômés sur 10 restent à CYU tandis que 16 % intègrent une autre université.

En licence professionnelle, la poursuite d'études se fait pour près des deux tiers (62%) dans un établissement d'enseignement supérieur autre qu'une université, de type école de commerce ou d'ingénieur. L'autre tiers continue en université avec la moitié à CYU et l'autre moitié dans une autre université.

La poursuite après un master disciplinaire a lieu à CYU dans la moitié des cas. Les autres se répartissent pour 22 % dans une autre université et pour 25 % dans un autre type d'établissement d'enseignement supérieur.

Poursuite d'études : rester en Ile-de-France ou partir ?

La localisation de la poursuite d'études par type de diplôme (en %)



Source : OVE - Enquête Devenir à 6 mois des diplômés 2019 de CYU

Après une licence, une licence professionnelle ou un master, la poursuite d'études se fait le plus souvent au sein de l'Ile-de-France (entre 84 à 96 % des diplômés poursuivants).

La poursuite au sein du département du Val d'Oise concerne 70 % des licences et 88 % des masters enseignement et seulement 23 % des LP.

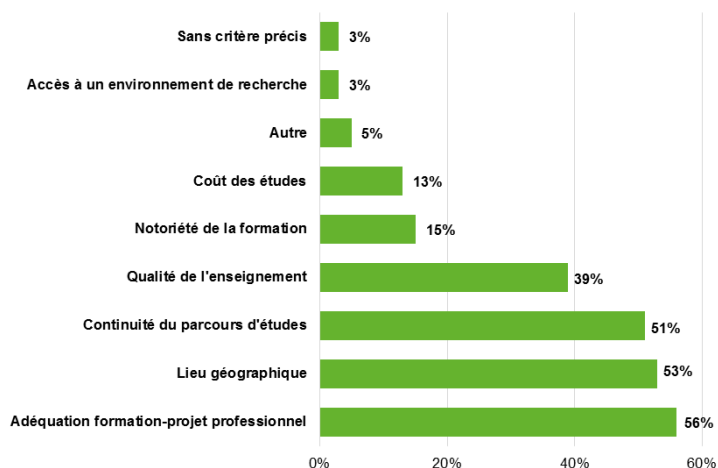
La poursuite d'études dans une région autre que l'Ile-de-France est épisodique et concerne une petite minorité de diplômés (entre 2 % et 15 %).

La poursuite d'études à l'internationale concerne que quelques diplômés, principalement en master (4 %)

Lecture : 6 mois après l'obtention de leur licence à CYU en 2019, 92 % des diplômés qui poursuivent des études se réinscrivent dans une formation localisée en région Ile-de-France.

Poursuite d'études à CYU : les critères de choix

Les critères de la poursuite d'études à CYU (en %)



Les principaux critères évoqués pour une poursuite d'études à CYU après l'obtention d'un diplôme en 2019 sont :

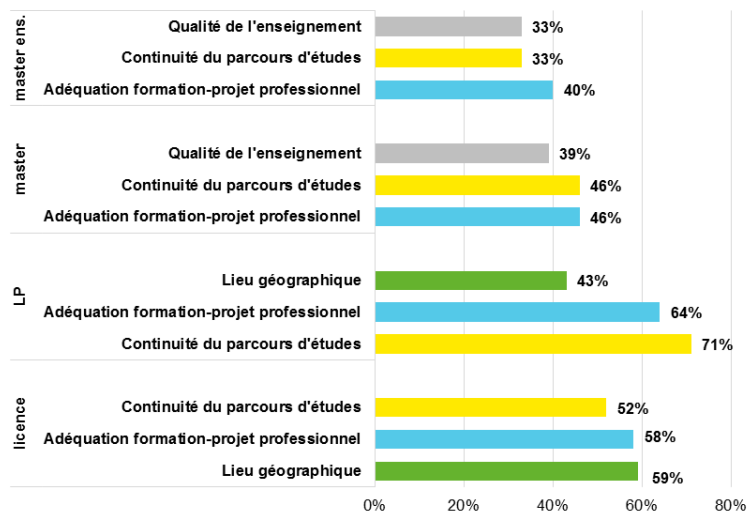
- l'adéquation entre la formation suivie et le projet professionnel (56 %) ;
- La continuité du parcours d'études (51 %)
- le lieu géographique (53 %) ;
- et la qualité de l'enseignement (39 %).

Lecture : 6 mois après l'obtention de leur diplôme à CYU en 2019, 56 % des diplômés qui poursuivent des études à CYU évoquent comme critère de choix, l'adéquation entre la formation suivie et le projet professionnel.

Source : OVE - Enquête Devenir à 6 mois des diplômés 2019 de CYU

Poursuite d'études à CYU : les critères de choix selon le diplôme obtenu en 2019

Les critères de la poursuite d'études à CYU par diplôme obtenu (en %)



Les principaux critères évoqués pour une poursuite d'études à CYU varient selon le diplôme obtenu en 2019.

Tandis que le lieu géographique est cité par 59 % des diplômés de Licence, la continuité du parcours d'études est un critère pour 71 % des LP.

L'adéquation entre la formation suivie et le projet professionnel est cité quel que soit le diplôme obtenu mais dans des proportions différentes.

Un tiers des diplômés de master disciplinaire et enseignement parle de la qualité de l'enseignement comme critère de choix à la poursuite d'études à CYU.

Lecture : 6 mois après l'obtention de leur diplôme à CYU en 2019, 58 % des diplômés de Licence poursuivant des études à CYU évoquent comme critère de choix, l'adéquation entre la formation suivie et le projet professionnel.

Source : OVE - Enquête Devenir à 6 mois des diplômés 2019 de CYU.

Poursuite d'études : formation choisie ou par défaut ?

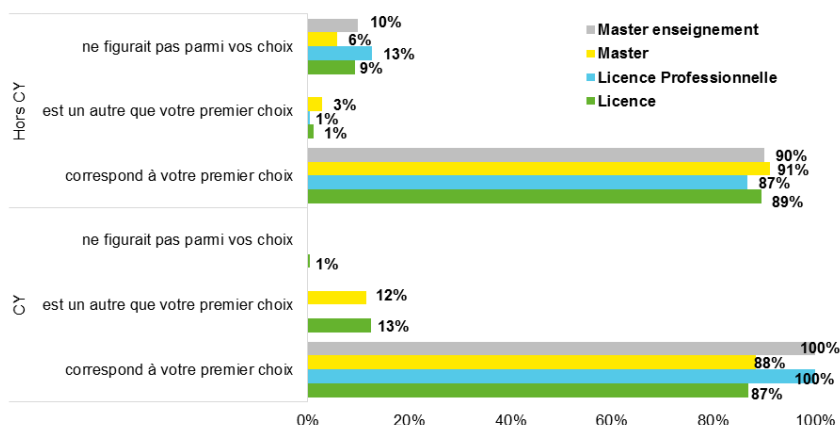
Le choix de la formation suivie à n+1 est quelques fois subi et souvent choisi.

Que ce soit à CYU ou en dehors, 9 diplômés sur 10, et ce quel que soit le diplôme obtenu en 2019, déclarent que la formation suivie en 2019-2020 correspond à leur premier choix.

Les poursuivants en dehors de CYU sont cependant plus nombreux à indiquer que la formation suivie à n+1 ne figure pas parmi leur liste de choix : 13 % des diplômés de licences professionnelles en poursuite hors de CYU, contre 0 % pour ceux en poursuite CYU.

Les poursuivants à CYU signalent davantage que la formation suivie à n+1 est autre que le premier choix : 12 % et 13 % pour les diplômés de master disciplinaire et de licence.

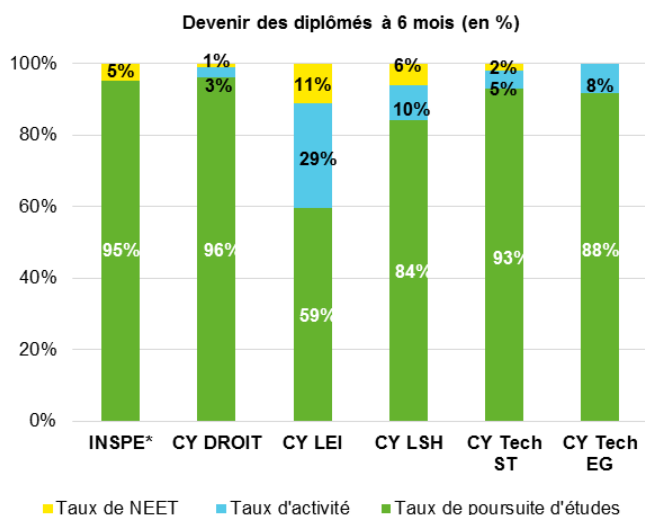
Évaluation de la formation suivie à n+1 (en %)



Source : OVE - Enquête Devenir à 6 mois des diplômés 2019 de CYU

Lecture : 6 mois après l'obtention de leur LP à CYU en 2019, 100 % des diplômés qui poursuivent des études à CYU indiquent que la formation suivie correspond à leur premier choix.

La poursuite d'études après la licence



Source : OVE - Enquête Devenir à 6 mois des diplômés 2019 de CYU

Le taux de poursuite d'études de 87 % en licence est relativement constant quelle que soit la composante d'origine, exceptée pour la composante CY LEI.

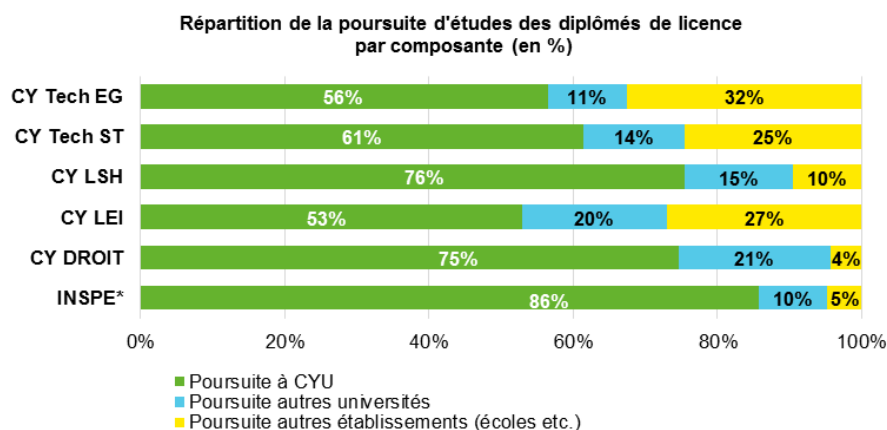
En effet, ce taux est de 59 % pour les diplômés de CY LEI où un peu plus d'un diplômé sur 4 (29 %) entre dans la vie active immédiatement après la licence.

Une proportion faible de diplômés issus de CY LEI (11 %) et de CY LSH (6 %) ne sont ni entrés dans la vie active ni en poursuite d'études, 6 mois après leur diplôme.

Lecture : 6 mois après un diplôme de licence de la composante Droit, 97 % des diplômés sont en poursuite d'études.

* : Les résultats fragiles (par manque d'effectif ou faiblesse du taux de réponse) sont systématiquement symbolisés par une étoile.

Poursuite après la licence : quels types d'établissements ?



Source : OVE - Enquête Devenir à 6 mois des diplômés 2019 de CYU

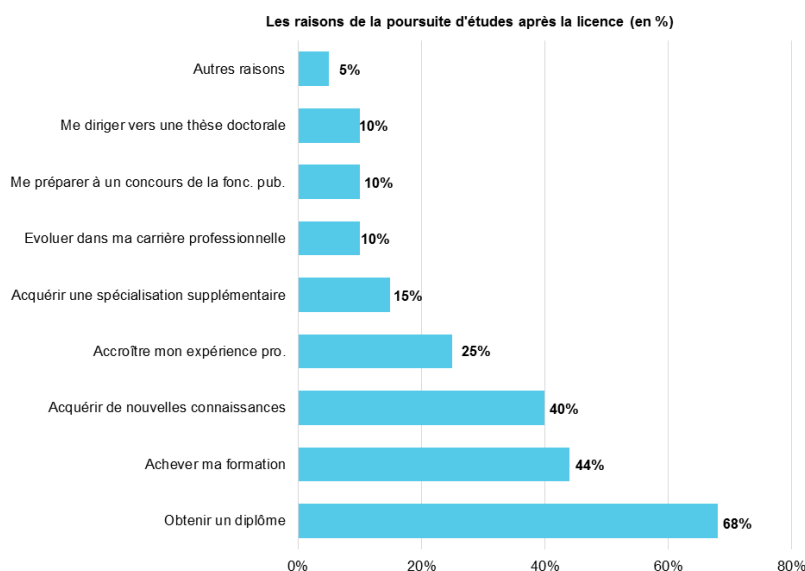
La poursuite d'études au sein de CY Cergy Paris Université concerne de 5 à 9 poursuivants sur 10 selon la composante.

Ce taux atteint 86 % parmi ceux provenant de l'INSPE, mais cela concerne des effectifs bien plus faibles que dans les autres composantes.

Presque un tiers des poursuivants issus de la composante CY Tech EG poursuivent dans des établissements d'enseignements supérieurs non universitaires. Cette proportion est de 27 % en CY Langues et Études Internationales.

Lecture : parmi les 84 % de poursuite d'études en CY LSH après l'obtention d'une licence, 76 % se réinscrivent au sein de CYU.

Poursuivre des études après une licence : quels en sont les objectifs ?



Quand les titulaires d'une licence poursuivent des études, l'objectif évoqué est d'obtenir un autre diplôme dans 68 % des cas.

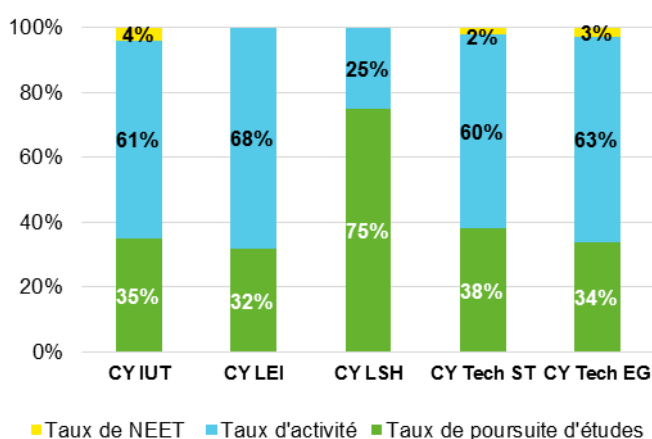
La quasi-moitié poursuit dans la perspective d'achever leur formation et d'acquérir de nouvelles connaissances

Lecture : Les titulaires de licence qui poursuivent des études le font dans 68 % des cas pour obtenir un autre diplôme.

Source : OVE - Enquête Devenir à 6 mois des diplômés 2019 de CYU

La poursuite d'études après la licence professionnelle

Devenir des diplômés à 6 mois (en %)



Source : OVE - Enquête Devenir à 6 mois des diplômés 2019 de CYU

Le taux moyen de poursuite d'études de 36 % en licence professionnelle masque des écarts relativement importants selon la composante.

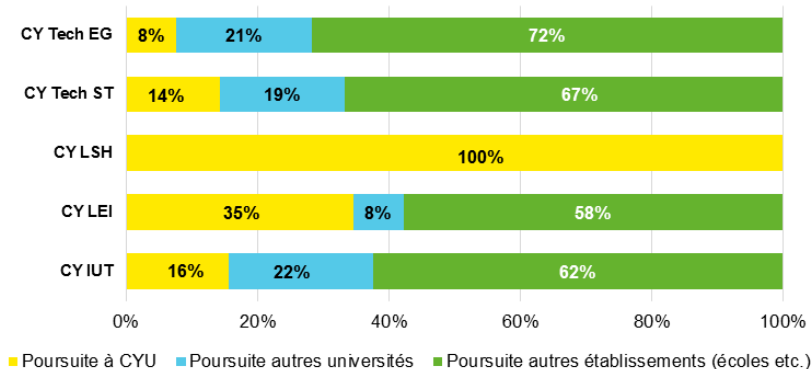
En effet, ce taux est de 75 % pour les diplômés issus de CY Lettres et Sciences Humaines (CY LSH). Seulement un quart de ses diplômés entrent dans la vie active immédiatement après la licence professionnelle.

Le phénomène inverse est constaté pour les 4 autres composantes. Les diplômés de CY LEI, CY Tech EG, CY Tech ST et CY IUT entrent majoritairement dans la vie active dans les 6 premiers mois.

Lecture : 6 mois après le diplôme de licence professionnelle en CY LEI, 68 % des diplômés sont entrés dans la vie active tandis que 32 % ont poursuivi des études.

Poursuite après la licence professionnelle : quels types d'établissements ?

Répartition de la poursuite d'études des diplômés de LP par composante (en %)



Source : OVE - Enquête Devenir à 6 mois des diplômés 2019 de CYU

La poursuite d'études au sein de CYU, après l'obtention d'une LP, concerne moins de 20 % des poursuivants mais avec des écarts observés selon la composante.

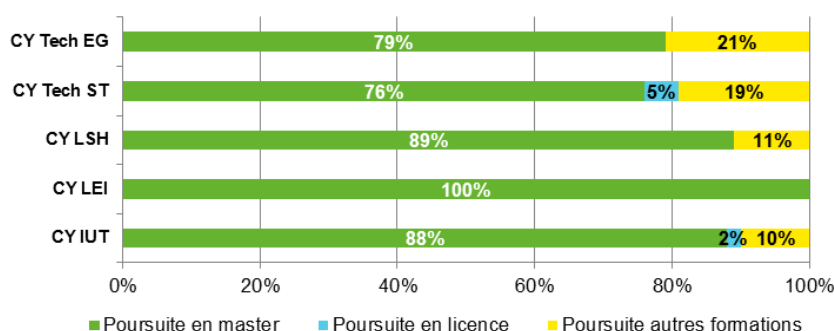
Hormis pour les diplômés de CY LSH, la majorité des diplômés de LP poursuivent leurs études majoritairement au sein d'autres établissements d'enseignement supérieur.

La différence la plus marquante provient de CY LSH où la totalité des poursuivants et poursuivantes restent au sein de CYU

Lecture : parmi les 75 % de poursuite d'études à CY LSH, 100 % se réinscrivent au sein de CYU

Poursuite après la licence professionnelle : quels types de cursus ?

Répartition de la poursuite d'études des diplômés de LP par composante (en %)



Source : OVE - Enquête Devenir à 6 mois des diplômés 2019 de CYU

La poursuite d'études après une licence professionnelle se fait quasiment systématiquement au sein d'un master, et ce quel que soit la composante.

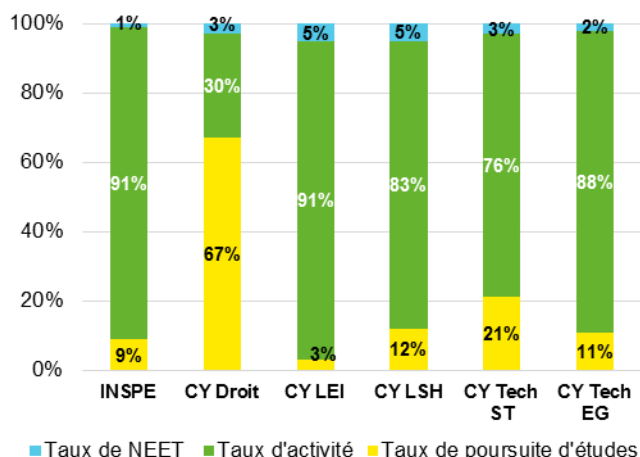
Les diplômés de CY Tech EG et CY Tech ST sont respectivement 21 % et 19 % à poursuivre des études en s'inscrivant dans une autre formation, telle qu'une école d'ingénieur ou spécialisée.

La poursuite d'études en licence générale concerne une faible proportion de diplômés de LP, de 2 à 45% selon la composante concernée.

Lecture : 6 mois après l'obtention d'une LP à CY Tech EG, 79 % des diplômés en poursuite d'études sont inscrits en master.

La poursuite d'études après le master

Devenir des diplômés à 6 mois (en %)



Selon la composante, de 30 % à 91 % des diplômés de master entrent dans la vie active lors des 6 premiers mois (cf. définition taux d'activité page 1).

L'entrée dans la vie active n'est minoritaire que pour la composante de Droit, où 67 % des diplômés poursuivent des études.

La poursuite d'études concerne moins de 10 % des diplômés des composantes CY LEI (3 %) et INSPE (9 %)

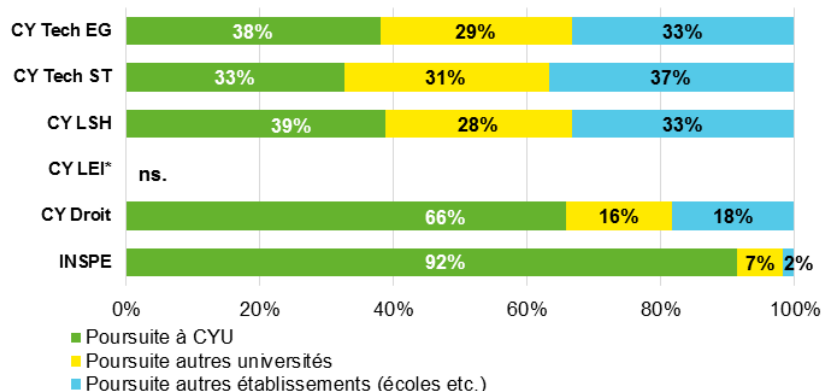
La poursuite d'études s'explique notamment par la présence de préparations aux concours telles que, par exemple, celles proposées après un master de Droit à l'IEJ.

Lecture : 6 mois après le diplôme de master, 91 % des diplômés de l'INSPE sont entrés dans la vie active.

Source : OVE - Enquête Devenir à 6 mois des diplômés 2019 de CYU

Poursuite après le master : quels types d'établissements ?

Répartition de la poursuite d'études des diplômés de master par composante (en %)



Alors que 53 % des poursuivants après un master CYU restent dans l'établissement, ce taux varie selon la composante du simple au triple.

Les taux élevés de poursuite à CYU des diplômés de Droit et de l'ESPE s'expliquent par la présence de préparations aux concours telles que celles proposées à l'IEJ ou à l'INSPE.

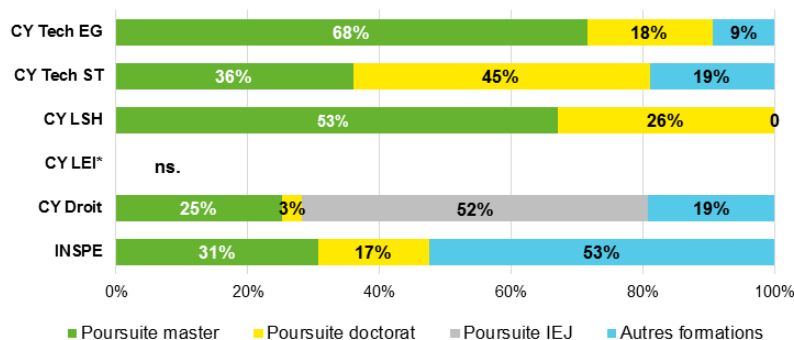
Par contre, les deux tiers des poursuivants de CY Tech EG, de CY Tech ST et de CY LSH quittent CYU, pour intégrer d'autres universités ou des écoles spécialisées (commerce, ingénieur, ...)

Lecture : parmi celles et ceux qui poursuivent des études après un master à CY Tech ST, 33 % restent à CYU.

Source : OVE - Enquête Devenir à 6 mois des diplômés 2019 de CYU

Poursuite après le master : quels types de cursus ?

Répartition de la poursuite d'études des diplômés de master par composante (en %)



La poursuite d'études revêt des réalités très différentes selon la composante d'origine, ainsi entre 25 % à 68 % se réinscrivent en master.

La quasi moitié des poursuivants de CY Tech ST s'inscrivent en doctorat (45 %).

Après un master, l'inscription au sein de l'Institut d'Études Judiciaires, rattaché à CYU, est le fait exclusif de diplômés de Droit et concerne un poursuivant sur 2.

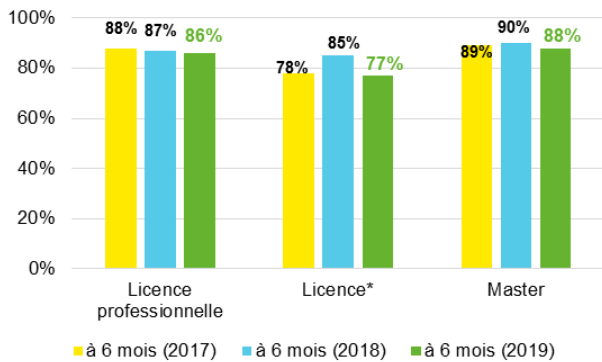
De même, la poursuite dans d'autres formations correspond principalement à des préparations à des concours ou encore à des inscriptions dans des écoles spécialisées.

Lecture : parmi celles et ceux qui poursuivent des études après un master de CY Tech ST, 36 % se réinscrivent dans un cursus de master.

Source : OVE - Enquête Devenir à 6 mois des diplômés 2019 de CYU

Une entrée dans la vie active en légère baisse pour la promotion 2019

Suivi du taux d'insertion* à 6 mois des promotions de 2017 à 2019 (en %)



Le **taux d'insertion** rapporte le nombre de diplômés en emploi au nombre de diplômés en activité, c'est-à-dire en emploi ou en recherche d'emploi (population active). Il est le complément du taux de chômage.

Pour information en 2019, le taux de chômage des jeunes français de 15-24 ans était de 19,6 % et le taux de chômage en Ile-de-France est de 7,4 % et 8,6 % dans la Val-d'Oise (Insee, taux de chômage localisés taux de chômage au sens du BIT et enquête Emploi).

A CYU, le **taux d'insertion professionnelle** est en légère baisse en licence professionnelle et en master (-1 et -2 points)

Il convient de rester prudent sur l'interprétation des résultats des licences du faible nombre de répondants dans la vie active.

Lecture : 6 mois après le diplôme de master, 88 % des diplômés entrés dans la vie active sont en emploi.

* : Les résultats fragiles (par manque d'effectif ou faiblesse du taux de réponse) sont systématiquement symbolisés par une étoile.

Source : OVE - Enquête Devenir à 6 mois des diplômés 2019 de CYU

Nette amélioration des conditions d'emploi

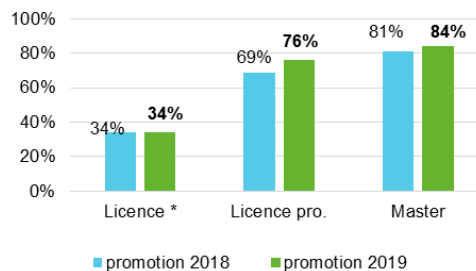
L'**emploi stable** regroupe les contrats en CDI, les fonctionnaires ou travailleurs indépendants.

La **part d'emploi stable** augmente de manière significative par rapport à la promotion précédente : + 7pts pour les LP et + 3pts en master.

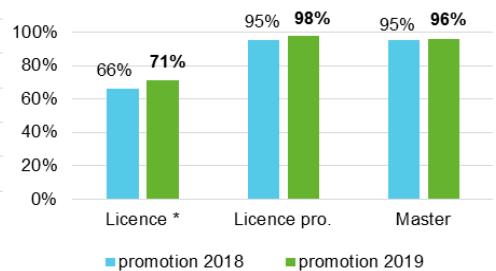
L'**emploi à temps plein** est également en hausse pour tous les types de diplôme.

Lecture : 6 mois après l'obtention de leur master à CYU en 2019, 84 % des diplômés en emploi occupent un emploi stable.

En emploi : part d'emploi stable par type de diplôme (en %)



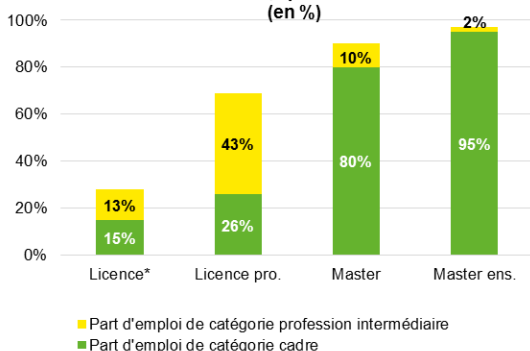
En emploi : part d'emploi à temps plein par type de diplôme (en %)



Source : OVE - Enquête Devenir à 6 mois des diplômés 2019 de CYU

Avec des emplois qualifiés et mieux rémunérés

En emploi : la catégorie socio-professionnelle exercée, après 6 mois (en %)



Source : OVE - Enquête Devenir à 6 mois des diplômés 2019 de CYU

L'**emploi de catégorie cadre ou de profession intermédiaire** repose sur la déclaration du diplômé en emploi vis-à-vis de son niveau ou statut d'emploi (nomenclature PSC, INSEE).

L'**emploi de catégorie cadre** est stable en LP et en master par rapport à la promotion précédente. La part élevée de cadre chez les masters enseignement est liée à l'obtention du concours de catégorie A pour la quasi-totalité des diplômés.

Lecture : 80 % des diplômés en emploi occupent un emploi de niveau cadre, 6 mois après l'obtention de leur master à CYU en 2019.

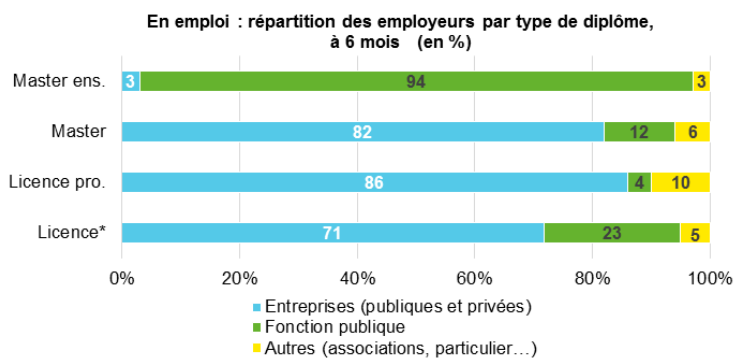
Diplôme	Salaire net médian mensuel à temps plein (en €)	Salaire brut médian annuel à temps plein (en €)
Licence pro.	2 130	33 200
Licence*	1 490	23 200
Master	2 330	36 400
Master ens.	1 860	29 100

Source : OVE - Enquête Devenir à 6 mois des diplômés 2019 de CYU

Le **salaire net mensuel médian** sépare la population considérée en deux parts égales. Ce montant est recueilli en « net » car cet élément est davantage connu de la plupart des diplômés en emploi.

Lecture : la moitié des titulaires d'un master ont un salaire net mensuel supérieur à 2 330 € et l'autre moitié ont un salaire net mensuel inférieur à 2 330 €.

Des emplois en entreprise pour une grande majorité



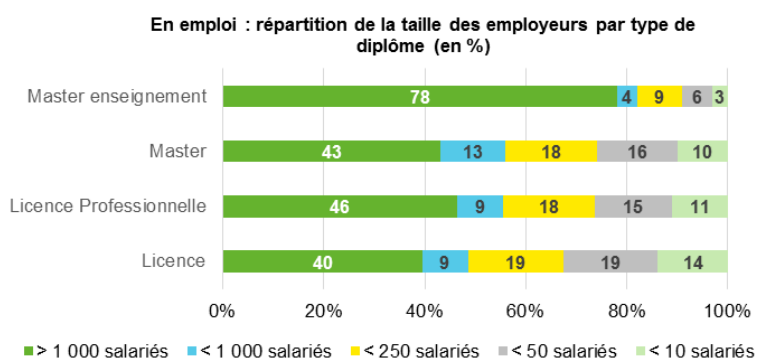
Source : OVE - Enquête Devenir à 6 mois des diplômés 2019 de CYU

En licence professionnelle, près de 9 diplômés en emploi sur 10 travaillent au sein d'une entreprise publique ou privée.

En master disciplinaire, 82 % des employeurs sont des entreprises. 94 % des diplômés d'un master enseignement sont employés par la fonction publique.

Lecture : 6 mois après l'obtention de leur master à CYU en 2019, 12 % des diplômés en emploi occupent un emploi au sein de la fonction publique.

Un quart des emplois de master au sein de TPE/PME et petites structures



Source : OVE - Enquête Devenir à 6 mois des diplômés 2019 de CYU

Les très petites entreprises (TPE) comprennent moins de 10 salariés et les petites et moyennes entreprises (PME) les entreprises de moins de 250 salariés.

La majorité des employeurs sont des grandes structures, de 40 % en licence à 78 % en master enseignement.

44 % des diplômés d'une LP ou d'un master disciplinaire travaillent au sein de TPE/PME et autres petites structures.

Lecture : 6 mois après l'obtention de leur master à CYU en 2019, 43 % des diplômés de master en emploi occupent un emploi au sein d'une structure de plus de 1 000 salariés.

Des appréciations positives de l'emploi obtenu

Diplôme	Adéquation entre l'emploi occupé et le projet professionnel	Le diplôme était déterminant pour occuper l'emploi
Licence*	42%	47%
Licence pro.	86%	61%
Master	89%	79%
Master ens.	97%	84%

Source : OVE - Enquête Devenir à 6 mois des diplômés 2019 à CYU

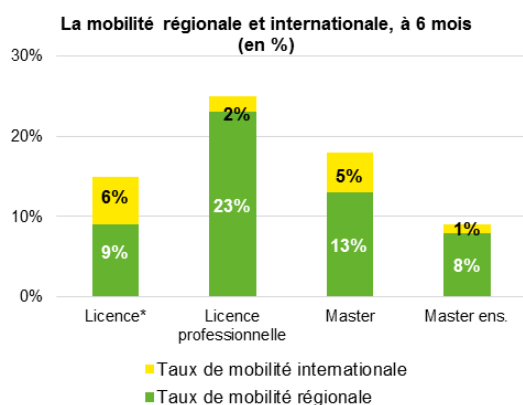
L'adéquation emploi/diplôme est définie par le diplômé via une échelle d'attitude.

Les diplômes de master recueillent les jugements les plus positifs pour les deux items d'appréciation subjective.

En licence, les résultats sont plus mitigés en particulier sur l'importance du diplôme. Ce constat subjectif rejoint l'analyse des difficultés d'accès aux catégories cadres et intermédiaires et atteste d'une forte déqualification des emplois obtenus à la sortie immédiate du diplôme.

Lecture : 89 % des titulaires de master en emploi déclarent que l'emploi occupé est en adéquation avec le diplôme obtenu.

Une mobilité faible



La mobilité géographique mesure les déplacements de population vers d'autres régions ou pays. Elle correspond aux départs de l'Ile-de-France parmi celles et ceux qui occupent un emploi.

Un quart des diplômés de licence professionnelle en emploi travaille en dehors de l'Ile-de-France. Ce taux de mobilité inter-régionale est quasi 2 fois supérieur en licence professionnelle qu'en master.

La mobilité est un phénomène minoritaire pour les universités franciliennes de par la présence du bassin d'emploi parisien.

La mobilité internationale ne concerne qu'une minorité de diplômés : 5 % des diplômés de master et 2 % des diplômés de LP.

Présentation de l'enquête CYU et méthodologie

Les résultats présentés ci-dessous concernent l'ensemble des diplômés de CYU, quels que soient leur profil socio-démographique ou leur parcours universitaire, soit 4 478 diplômés en 2019 (+ 5 % par rapport à 2018). L'exhaustivité du champ d'enquête induit certes une hétérogénéité des résultats mais permet de produire une **information complète, disponible pour l'ensemble de nos formations et de nos futurs lauréats.**

Ainsi contrairement aux enquêtes à 30 mois, les **formations de licence générale entrent dans le champ d'interrogation.** Les étudiants et étudiantes ayant poursuivi des études à CYU en 2019-2020 sont également interrogés via un questionnaire portant exclusivement sur la poursuite d'études. Les non répondants sont toutefois **pris en compte grâce aux données fournies dans le système d'information Apogée.**

L'interrogation des diplômés s'est effectuée entre le 30 mars 2020 au 1^{er} aout 2020. Le calendrier d'enquête est légèrement décalé en raison de la crise sanitaire et du confinement. L'enquête a été menée par voie électronique et téléphonique. **Le taux de réponse de 74 %**, en progression de 2 points par rapport à l'édition précédente. Cette hausse s'explique en grande partie par 220 heures de vacances consacrées aux relances téléphoniques.

Diplôme en 2019	Effectif de diplômés	Taux net de réponse à l'enquête	Part de femmes
Licence	1 365	83 % (- 4 pts)	60 %
Licence professionnelle	928	68 % (+9 pts)	52 %
Master disciplinaire	1 219	70 % (=)	55 %
Master enseignement	966	70 % (=)	80 %

Champ CYU : Population enquêtée à 6 mois dans le cadre de l'enquête sur le devenir des diplômés 209.

Diplôme	Effectif de diplômés par composante						
	CY IUT	INSPE	CY Droit	CY LEI	CY LSH	CY Tech ST	CY Tech EG
Licence	/	23	296	225	134	486	201
Licence pro.	463	/	/	111	16	136	202
Master	/	966	262	95	232	351	279

Résultats détaillés par spécialité et parcours de formation

Les résultats sont également déclinés par mention ou parcours de diplôme. Au vu des taux nets de réponse obtenus cette année, le nombre de formations pouvant faire l'objet d'une restitution statistique est en nette augmentation.

Une fiche mention/parcours n'est réalisée que si les règles de confidentialité sont réunies, soit un effectif d'étudiants et/ou de répondants supérieur ou égal à 3 et un taux de réponse supérieur ou égal à 50 %.

Au total, 32 mentions ou parcours sur 218 ne respectant pas les règles de confidentialité ne peuvent être restitués. Mais des résultats sont disponibles pour :

Diplôme	Nombre de mentions ou parcours pour lesquelles les résultats sont disponibles (nb. de restitution sur nb. total de mention)						
	CY IUT	INSPE	CY Droit	CY LEI	CY LSH	CY Tech ST	CY Tech EG
Licence	/	2 sur 2	6 sur 6	7 sur 7	8 sur 9	16 sur 17	6 sur 6
Licence pro.	21 sur 26	/	/	2 sur 2	1 sur 1	9 sur 10	7 sur 9
Master	/	30 sur 37	17 sur 20	5 sur 6	11 sur 18	23 sur 26	15 sur 16

Publications récentes

OVE CYU, enquête insertion professionnelle 2020 des diplômés 2017 à 30 mois, Chiffres clefs, juillet 2020.

OVE CYU, enquête insertion professionnelle des docteurs 2016 et 2018, Chiffres clefs, juillet 2020.

OVE CYU, enquête devenir à 6 mois des diplômés 2018, Chiffres clefs, avril 2020.

Contacts : Observatoire de la Vie Étudiante –Pôle Information - Direction Pilotage
 observatoire@u-cergy.fr – 01 34 25 71 88 / 23 12
 Plus d'informations et de résultats sur le site de l'OVE
<https://www.u-cergy.fr/fr/vie-etudiante/ove.html>

Emilie Moreau Manteau
 Chargée d'études OVE