

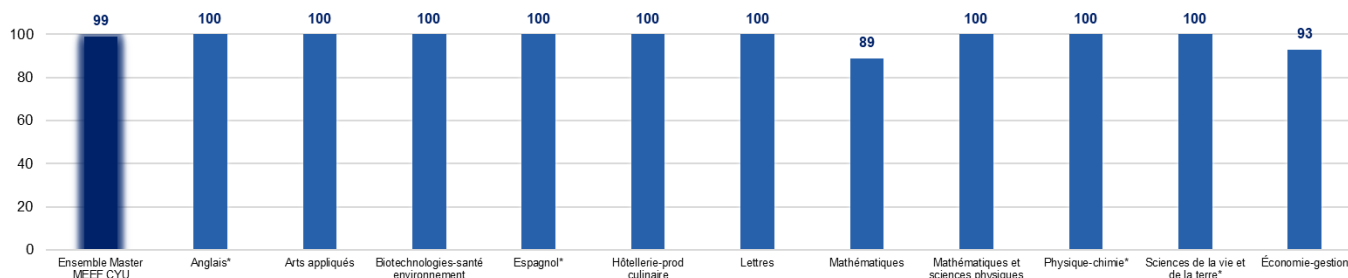
INSPÉ

L'insertion professionnelle des diplômés de master MEEF 2

Promotion 2021

Une insertion professionnelle réussie

Le taux d'insertion professionnelle des diplômés par mention (en %)



Source : OVE - Enquête insertion professionnelle 2023 des diplômés 2021 de CYU

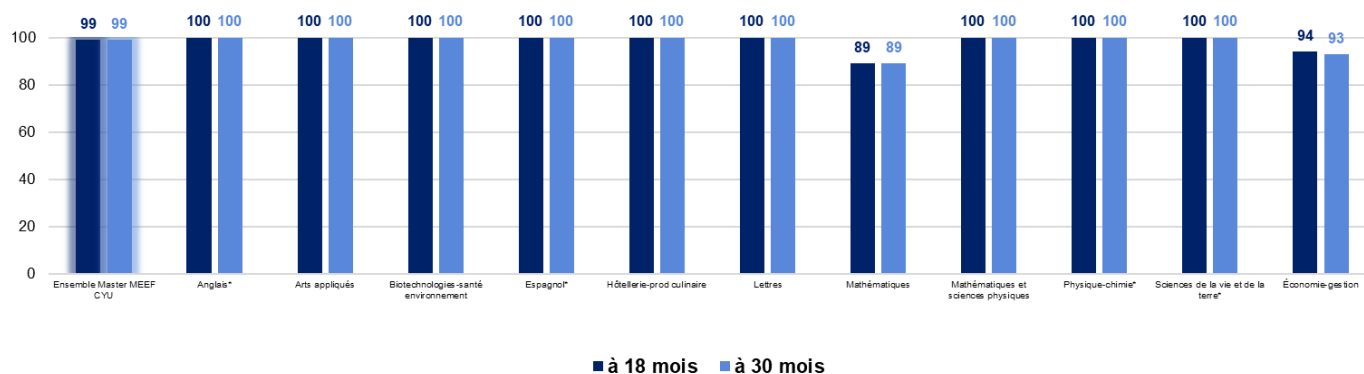
Le taux d'insertion rapporte le nombre de diplômés en emploi au nombre de diplômés en activité, c'est-à-dire en emploi ou en recherche d'emploi (population active). Il est le complément du taux de chômage.

Lecture : 30 mois après l'obtention de leur master à l'INSPÉ, 99 % des diplômés entrés dans la vie active sont en emploi.

*Résultats statiquement fragiles

Une insertion professionnelle stable

Évolution du taux d'insertion professionnelle par mention (en %)



Source : OVE - Enquête insertion professionnelle 2023 des diplômés 2021 de CYU

A l'INSPÉ, le taux d'insertion professionnelle est resté stable (99 %) entre 18 mois et 30 mois.

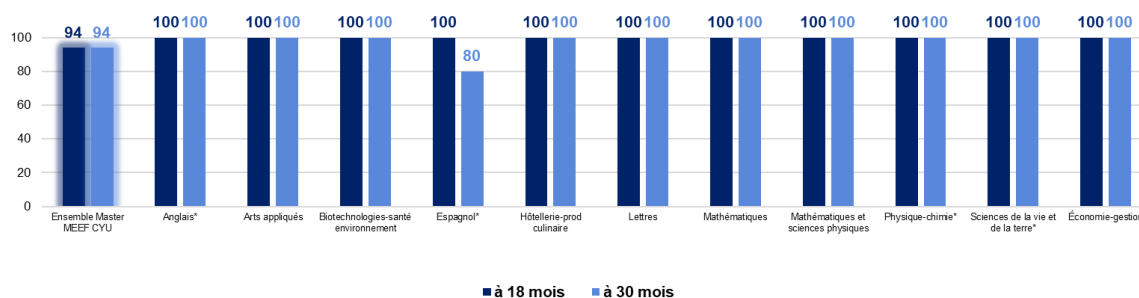
L'insertion professionnelle est un processus qui évolue dans les premières années d'entrée dans la vie active. Par la suite, la situation en emploi se stabilise durablement.

Lecture : 18 mois après l'obtention de leur master à l'INSPÉ en 2021, 99 % des diplômés entrés dans la vie active sont en emploi.

Au niveau national et régional, le taux de chômage des jeunes est relativement stable. Chez les 15-24 ans, le taux de chômage national sur l'année 2023 est de 17,2 % (contre 17,4 % en 2022) et de 15,0 % en Ile-de-France. *Insee 2024, taux de chômage au sens du BIT, enquêtes Emploi et taux de chômage localisé.*

94 % d'emplois stables

En emploi : taux d'emploi stable à 18 et 30 mois par mention (en %)



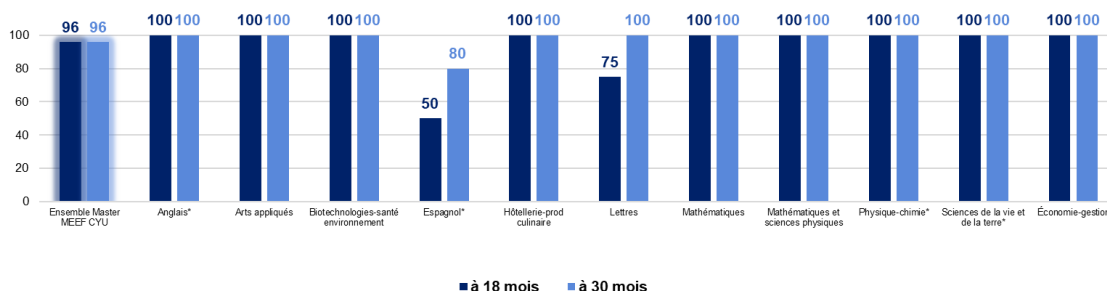
Source : OVE - Enquête insertion professionnelle 2023 des diplômés 2021 de CYU

L'emploi stable regroupe les contrats en CDI, les fonctionnaires ou travailleurs et travailleuses indépendantes.

Lecture : 30 mois après l'obtention de leur master à l'INSPÉ en 2021, **94 % des diplômés en emploi occupent un emploi stable.**

Le temps plein est la norme pour l'ensemble des emplois

En emploi : taux d'emploi à temps plein à 18 et 30 mois par mention (en %)



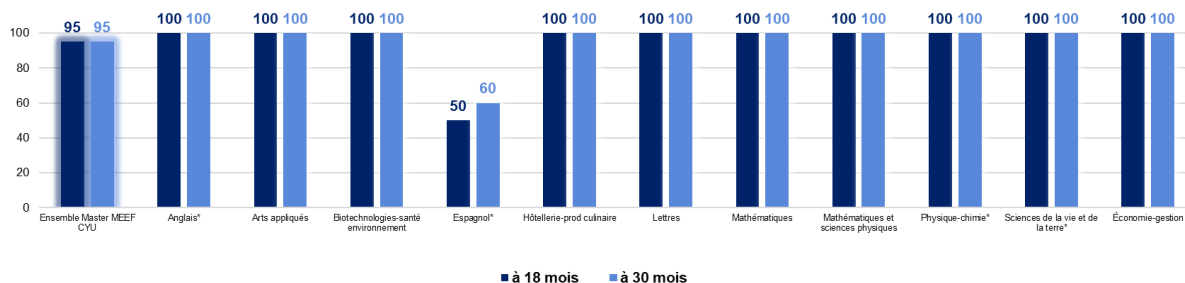
Source : OVE - Enquête insertion professionnelle 2023 des diplômés 2021 de CYU

L'emploi à temps plein regroupe les déclarations d'emploi d'une quotité de travail hebdomadaire de 100 %.

Lecture : 30 mois après l'obtention de leur master à l'INSPÉ en 2021, **96 % des diplômés en emploi de l'INSPÉ occupent un emploi à temps plein.**

Quasi tous les emplois sont de catégorie cadre

En emploi : part de cadre à 18 et 30 mois par mention (en %)



Source : OVE - Enquête insertion professionnelle 2023 des diplômés 2021 de CYU

La part d'emploi de catégorie cadre est supérieure à la moyenne des masters pour la moitié des mentions de l'INSPÉ.

L'emploi de catégorie cadre repose sur la déclaration du diplômé en emploi vis-à-vis de son niveau ou statut d'emploi (nomenclature PSC, INSEE).

Lecture : **97 % des diplômés en emploi occupent un emploi de niveau cadre, 30 mois après l'obtention de leur master à l'INSPÉ en 2021.**

Le salaire net médian à temps plein est de 2 200 euros par mois

	Salaire net médian mensuel à temps plein (en €)	Salaire brut médian annuel à temps plein (en €)
Ensemble Master MEEF CYU	2 200	34 300
Anglais*	2 200	34 300
Arts appliqués	2 350	36 700
Biotechnologies-santé environnement	2 430	38 000
Espagnol*	ns	ns
Hôtellerie-prod culinaire	2 600	40 600
Lettres	2 550	39 800
Mathématiques	2 250	35 100
Mathématiques et sciences physiques	2 630	41 000
Physique-chimie*	3 000	46 800
Sciences de la vie et de la terre*	2 240	35 000
Économie-gestion	2 300	35 900

Source : OVE - Enquête insertion professionnelle 2023 des diplômés 2021 de CYU

« ns » : non significatif car effectif trop petit

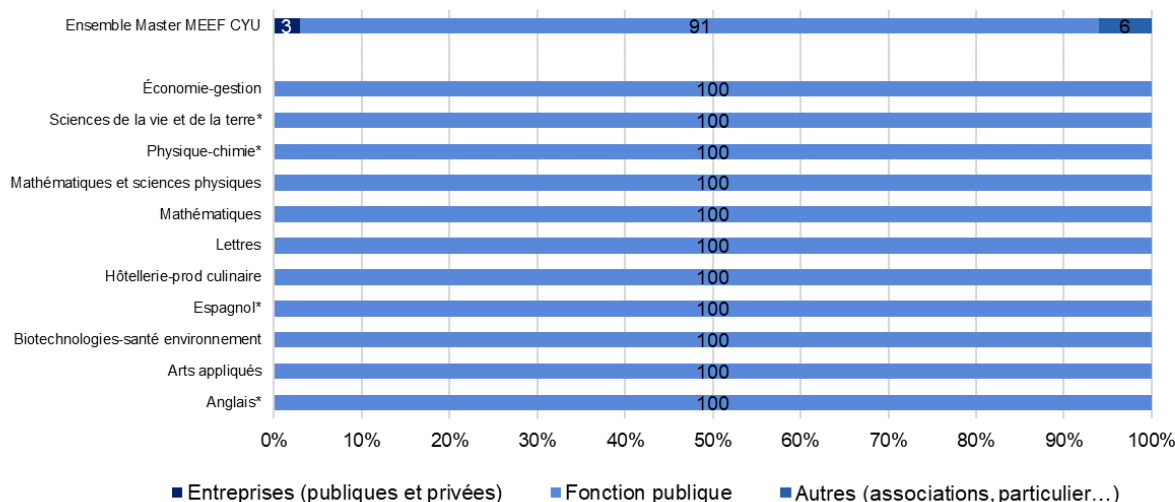
Le salaire net mensuel médian sépare la population considérée en deux parts égales. Ce montant est donné en « net » car cet élément est davantage connu de la plupart des diplômés en emploi.

Les écarts salariaux entre mention sont importants. L'écart extrême atteint 800 euros entre les diplômés de « Physique-chimie » (3 00 euros) et « Anglais » (2 200 euros).

Lecture : **la moitié des diplômés de master MEEF de CYU ont un salaire net mensuel supérieur à 2 200 € et l'autre moitié ont un salaire net mensuel inférieur à 2 200 €.**

La majorité des emplois sont exercés au sein de la fonction publique

En emploi : répartition des employeurs à 30 mois par mention (en %)



Source : OVE - Enquête insertion professionnelle 2023 des diplômés 2021 de CYU

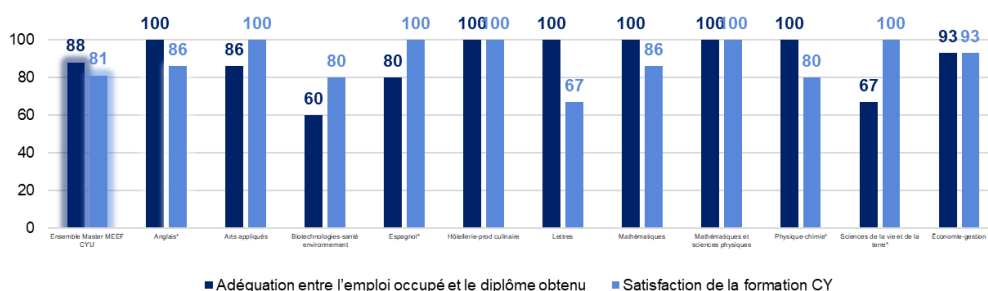
91 % des diplômés issus de L'INSPÉ, en emploi travaillent au sein de la fonction publique.

Les difficultés d'insertion rencontrées proviennent pour partie du fonctionnement et des segmentations du marché du travail. Les conditions d'emploi sont corrélées au type d'employeur, au secteur d'activité et au bassin d'emploi.

Lecture : **30 mois après l'obtention de leur master à l'INSPÉ en 2021, 91 % des diplômés en emploi travaillent au sein de la fonction publique.**

Sentiment d'adéquation entre l'emploi occupé et le diplôme et satisfaction de la formation

En emploi : adéquation entre l'emploi occupé et le diplôme obtenu et satisfaction de la formation CY à 30 mois par mention (en %)



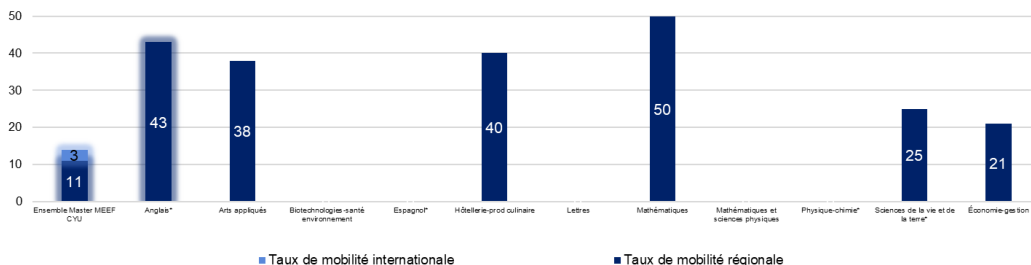
Source : OVE - Enquête insertion professionnelle 2023 des diplômés 2021 de CYU

L'adéquation emploi / diplôme et la satisfaction de la formation sont définies par le diplômé via une échelle d'attitude et de satisfaction.

Lecture : 30 mois après l'obtention de leur master de l'INSPÉ en 2021, 88 % des diplômés en emploi déclarent que l'emploi occupé est en adéquation avec leur projet professionnel et 81 % se déclarent satisfaits de la formation suivie à CY Cergy Paris Université.

La mobilité géographique

La mobilité régionale et internationale à 30 mois par mention (en %)



La **mobilité** est un phénomène renforcé mais qui reste minoritaire pour les universités franciliennes du fait de la présence du bassin d'emploi parisien.

Le taux de **mobilité interrégionale** est compris entre 0 et 50 % selon les mentions.

Source : OVE - Enquête insertion professionnelle 2023 des diplômés 2021 de CYU

Présentation de l'enquête et méthodologie

Chaque année, l'**Observatoire de la Vie Étudiante (OVE)** réalise des enquêtes sur l'insertion professionnelle auprès des diplômés de l'université à 6, 18 et 30 mois après l'obtention du diplôme. L'enquête relative à l'insertion professionnelle des diplômés à 30 mois s'inscrit pour la première fois hors du dispositif d'enquêtes supervisées par le ministère.

Les résultats présentés ci-dessous concernent l'ensemble des diplômés de CY Cergy Paris Université, quels que soient leur profil socio-démographique ou leur parcours universitaire. L'exhaustivité du champ d'enquête induit certes une hétérogénéité des résultats mais permet de produire une **information complète**. Pour la composante L'INSPÉ, l'ensemble des mentions ont été enquêtées. Par convention statistique, l'OVE publie uniquement des résultats pour les mentions/parcours qui atteignent un taux de réponse minimum de 30 % et pour un effectif de répondants supérieur à 3. Un taux de réponse compris entre 30 et 50 % permet une restitution mais rend les résultats statistiquement fragiles.

Diplôme	Effectif de diplômés	Taux de réponse à l'enquête	Part de femmes / Répondants
Ensemble Master MEEF CYU	911	54 %	81 %
Anglais	16	44 %	86 %
Arts appliqués	15	60 %	56 %
Biotechnologies-santé environnement	5	100 %	100 %
Espagnol	11	45 %	60 %
Histoire-géographie	5	60 %	33 %
Hôtellerie-accueil, service et com	2	0 %	-
Hôtellerie-prod culinaire	9	56 %	60 %
Lettres	8	50 %	100 %
Lettres et histoire-géographie	4	75 %	33 %
Mathématiques	13	69 %	22 %
Mathématiques et sciences physiques	5	80 %	25 %
Physique-chimie*	14	36 %	20 %
Santé et social**	2	100 %	100 %
Sciences de la vie et de la terre*	11	45 %	80 %
Économie-gestion	23	70 %	69 %

Champ CYU : ensemble des diplômés de master, dans le cadre de l'enquête 2023 sur l'insertion professionnelle de la promotion 2021