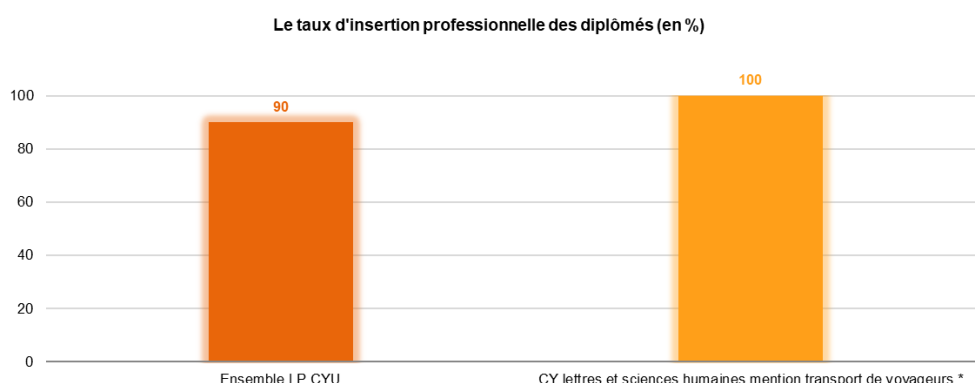


L'insertion professionnelle des diplômés de LP

Promotion 2020

Une insertion professionnelle réussie



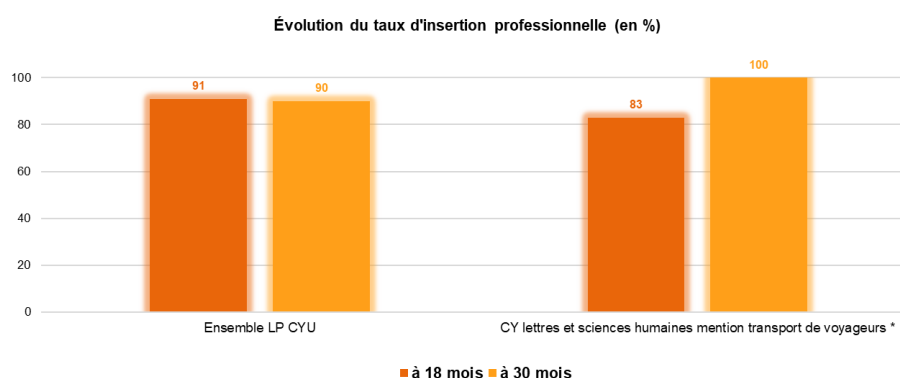
Source : OVE - Enquête insertion professionnelle 2022 des diplômés 2020 de CYU

Le taux d'insertion rapporte le nombre de diplômés en emploi au nombre de diplômés en activité, c'est-à-dire en emploi ou en recherche d'emploi (population active). Il est le complément du taux de chômage.

Lecture : 30 mois après l'obtention de leur CY lettres et sciences humaines en 2020, 100 % des diplômés entrés dans la vie active sont en emploi.

« * » Résultats fragiles statistiquement

Une insertion professionnelle progressive



Source : OVE - Enquête insertion professionnelle 2022 des diplômés 2020 de CYU

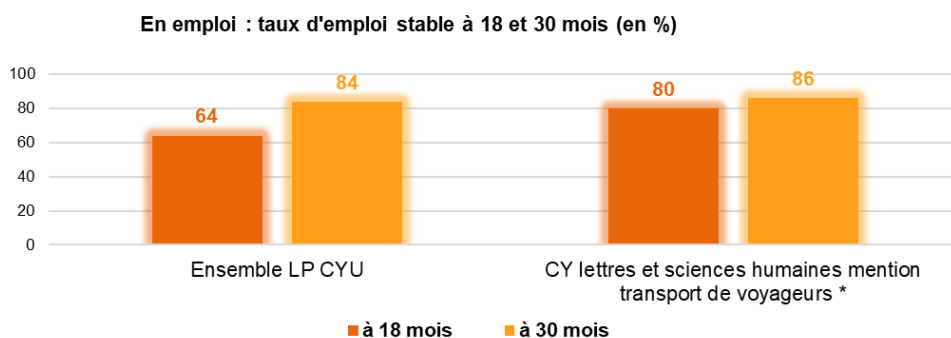
A CY lettres et sciences humaines, le taux d'insertion professionnelle passe de 83 % à 18 mois à 100 % à 30 mois.

L'insertion professionnelle est un processus qui évolue dans les premières années d'entrée dans la vie active. Par la suite, la situation en emploi se stabilise durablement.

Lecture : 18 mois après l'obtention de leur LP à CY lettres et sciences humaines en 2020, 83 % des diplômés entrés dans la vie active sont en emploi.

La conjoncture favorable à l'emploi des jeunes s'observe dans un taux de chômage en baisse. Chez les 15-24 ans, le taux de chômage au dernier trimestre 2022 est de 16,8 % (contre 16,4 % en 2021) et en légère baisse en Ile-de-France : 6,8 % au 4ème trimestre 2022 (contre 7,1 % en 2021). Insee 2022, taux de chômage au sens du BIT et Enquête Emploi et Taux de chômage localisé.

86 % d'emplois stables



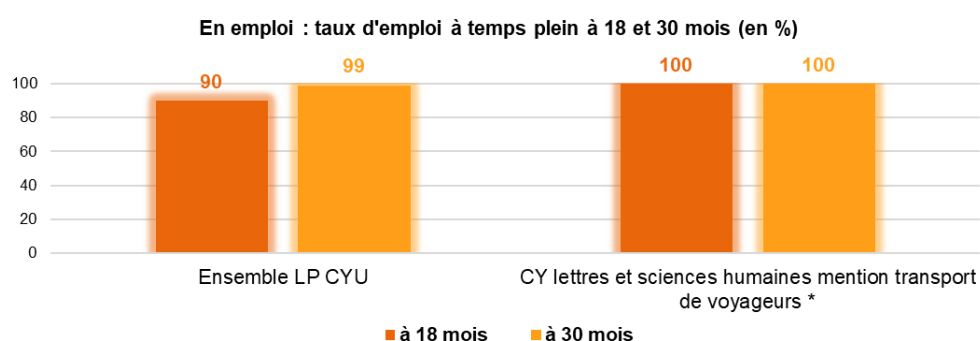
Source : OVE - Enquête insertion professionnelle 2022 des diplômés 2020 de CYU

L'**emploi stable** regroupe les contrats en CDI, les fonctionnaires ou travailleurs et travailleuses indépendantes.

86 % des diplômés occupent un **emploi stable** 30 mois après l'obtention de leur diplôme.

Lecture : 30 mois après l'obtention de leur LP à CY lettres et sciences humaines en 2020, **86 % des diplômés en emploi occupent un emploi stable.**

Le temps plein est la norme pour l'ensemble des emplois

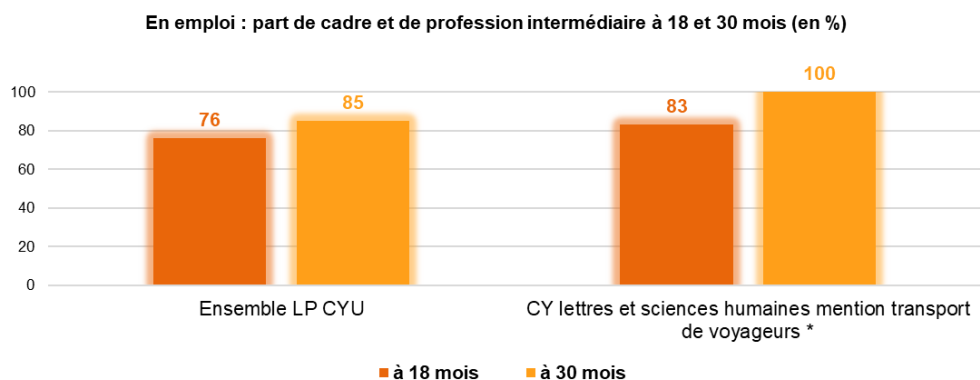


Source : OVE - Enquête insertion professionnelle 2022 des diplômés 2020 de CYU

L'**emploi à temps plein** regroupe les déclarations d'emploi d'une quotité de travail hebdomadaire de 100 %.

Lecture : 30 mois après l'obtention de leur LP en 2020, **100 % des diplômés en emploi de CY lettres et sciences humaines occupent un emploi à temps plein.**

100% d'emplois de catégorie cadre et profession intermédiaire



Source : OVE - Enquête insertion professionnelle 2022 des diplômés 2020 de CYU

La **part d'emploi de catégorie cadre ou profession intermédiaire de CY lettres et sciences humaines dépasse la moyenne des LP.**

L'**emploi de catégorie cadre ou profession intermédiaire** repose sur la déclaration du diplômé en emploi vis-à-vis de son niveau ou statut d'emploi (nomenclature PSC, INSEE).

Lecture : **100 % des diplômés en emploi occupent un emploi de niveau cadre ou profession intermédiaire, 30 mois après l'obtention de leur LP à CY lettres et sciences humaines en 2020.**

Le salaire net médian à temps plein est de 2 250 euros par mois

	Salaire net médian mensuel à temps plein (en €)	Salaire brut médian annuel à temps plein (en €)
Ensemble LP CYU	2 210	34 500
CY lettres et sciences humaines mention transport de voyageurs *	2 250	35 200

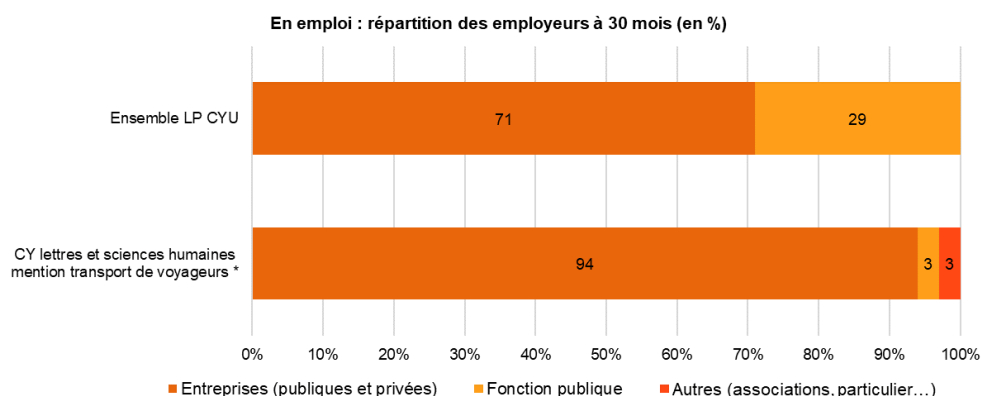
Source : OVE - Enquête insertion professionnelle 2022 des diplômés 2020 de CYU

Le salaire net mensuel médian sépare la population considérée en deux parts égales. Ce montant est donné en « net » car cet élément est davantage connu de la plupart des diplômés en emploi.

Le salaire net mensuel médiant à temps plein est de 2 250 € pour les diplômés de CY lettres et sciences humaines mention transport de voyageurs.

Lecture : **la moitié des diplômés de licence professionnelle ont un salaire net mensuel supérieur à 2 210 € et l'autre moitié ont un salaire net mensuel inférieur à 2 210 €.**

9 emplois sur 10 sont exercés au sein d'une entreprise



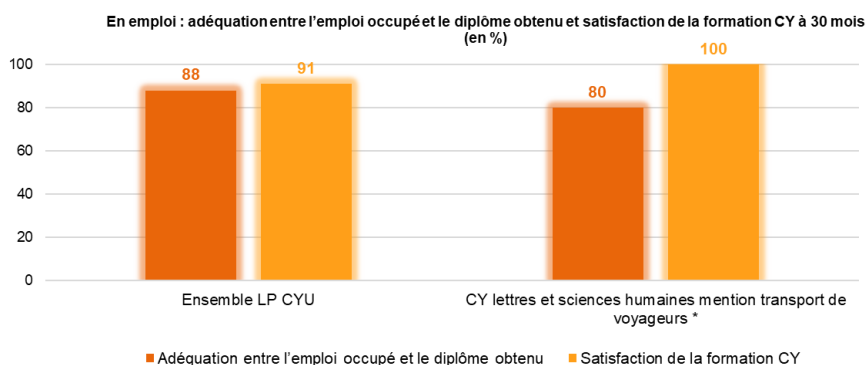
Source : OVE - Enquête insertion professionnelle 2022 des diplômés 2020 de CYU

94 % des diplômés de LP issus de CY lettres et sciences humaines, en emploi travaillent au sein d'une entreprise privée ou publique.

Les difficultés d'insertion rencontrées proviennent pour partie du fonctionnement et des segmentations du marché du travail. Les conditions d'emploi sont corrélées au type d'employeur, au secteur d'activité et au bassin d'emploi.

Lecture : **30 mois après l'obtention de leur LP à CY lettres et sciences humaines en 2020, 94 % des diplômés en emploi travaillent au sein d'une entreprise.**

Sentiment d'adéquation entre l'emploi occupé et le diplôme et satisfaction de la formation

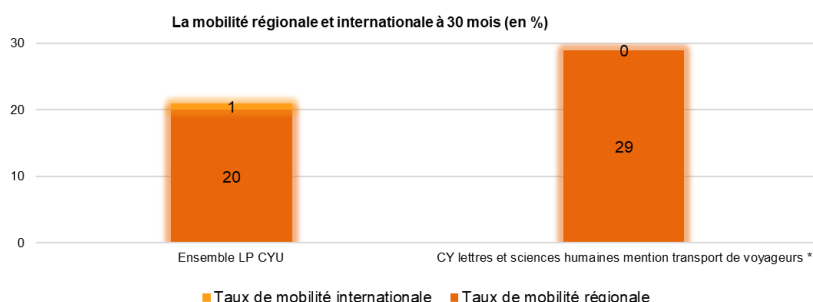


Source : OVE - Enquête insertion professionnelle 2022 des diplômés 2020 de CYU

L'**adéquation emploi / diplôme** et la **satisfaction de la formation** sont définies par le diplômé via une échelle d'attitude et de satisfaction.

lecture : 30 mois après l'obtention de leur LP à CY lettres et sciences humaines en 2020, **80 % des diplômés en emploi déclarent que l'emploi occupé est en adéquation avec leur projet professionnel et 100 % se déclarent satisfaits de la formation suivie à CY Cergy Paris Université.**

La mobilité géographique



La **mobilité** est un phénomène renforcé mais qui reste souvent minoritaire pour les universités franciliennes du fait de la présence du bassin d'emploi parisien.

Le taux de **mobilité interrégionale** est de 29 %.

Le taux de **mobilité internationale** est de 0%.

Source : OVE - Enquête insertion professionnelle 2022 des diplômés 2020 de CYU

Présentation de l'enquête et méthodologie

Chaque année, l'**Observatoire de la Vie Étudiante (OVE)** réalise des enquêtes sur l'insertion professionnelle auprès des diplômés de l'université à 6, 18 et 30 mois après l'obtention du diplôme. L'enquête à 30 mois s'inscrit dans un dispositif d'enquêtes, coordonné par le ministère de l'Enseignement supérieur et la Recherche et de l'Innovation administré par l'OVE.

Les résultats présentés ci-dessous concernent l'ensemble des diplômés de CY Cergy Paris Université, quels que soient leur profil socio-démographique ou leur parcours universitaire. L'exhaustivité du champ d'enquête induit certes une hétérogénéité des résultats mais permet de produire une **information complète**. Pour la composante CY lettres et sciences humaines, l'ensemble des parcours ont été enquêtés. Par convention statistique, l'OVE publie uniquement des résultats pour les mentions/parcours qui atteignent un taux de réponse minimum de 30 % et pour un effectif de répondants supérieur à 3. Un taux de réponse compris entre 30 et 50 % permet une restitution mais rend les résultats statistiquement fragiles.

Diplôme	Effectif de diplômés	Taux de réponse à l'enquête	Part de femmes / Répondants
CY lettres et sciences humaines mention transport de voyageurs *	18	44	13

Champ CYU : ensemble des diplômés de LP, dans le cadre de l'enquête 2022 sur l'insertion professionnelle de la promotion 2020