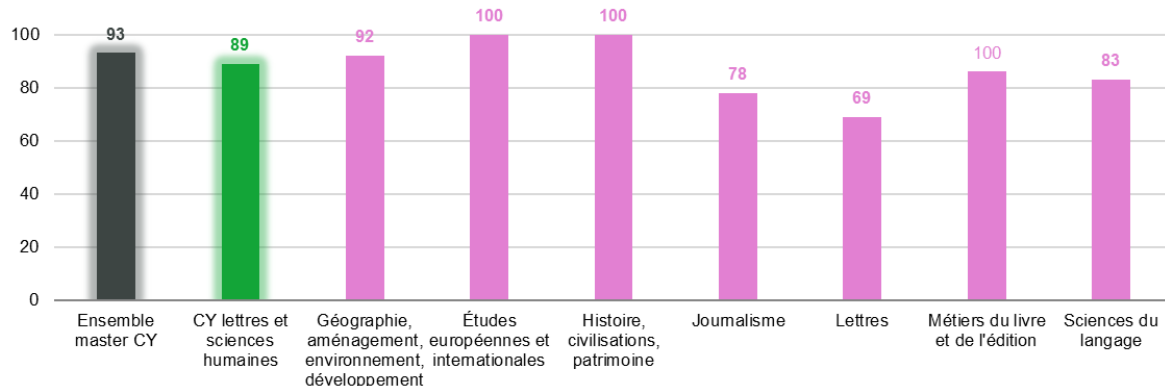


## L'insertion professionnelle des diplômés de master

Promotion 2019

### Une insertion professionnelle réussie

Le taux d'insertion professionnelle des diplômés de master par mention (en %)



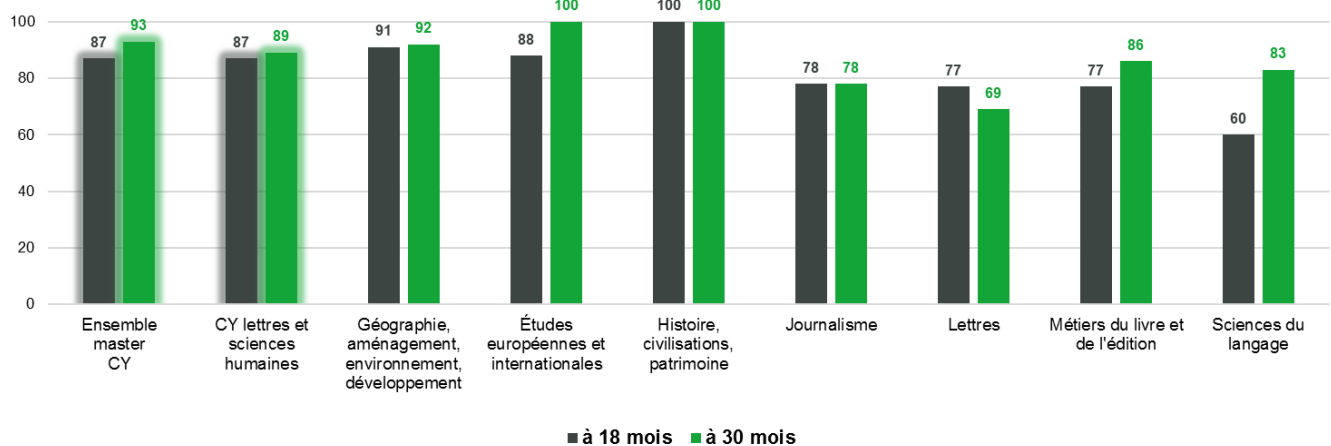
Source : OVE - Enquête insertion professionnelle 2021 des diplômés 2019 de CYU

**Le taux d'insertion** rapporte le nombre de diplômés en emploi au nombre de diplômés en activité, c'est-à-dire en emploi ou en recherche d'emploi (population active). Il est le complément du taux de chômage.

**Lecture** : 30 mois après l'obtention de leur master à CY lettres et sciences humaines en 2019, 89 % des diplômés entrés dans la vie active sont en emploi.

### Une insertion professionnelle progressive

Évolution du taux d'insertion professionnelle (en %)



Source : OVE - Enquête insertion professionnelle 2021 des diplômés 2019 de CYU

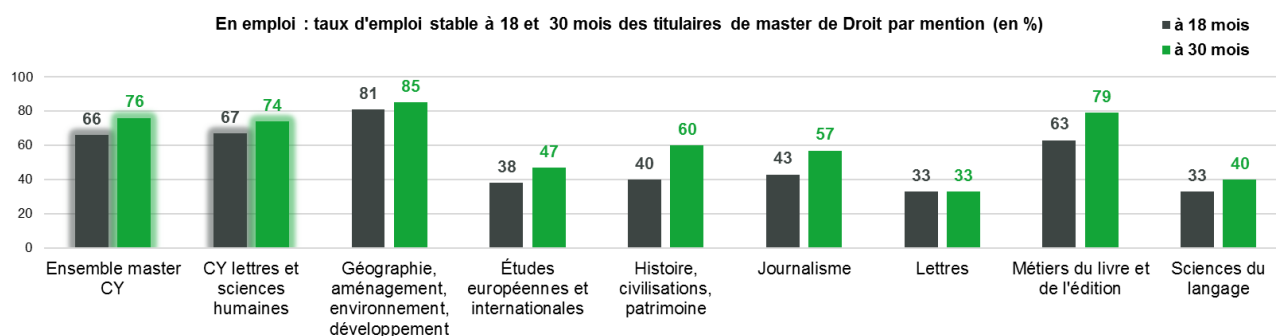
**En lettres et sciences humaines, le taux d'insertion professionnelle est de 87 % à 18 mois et à 89 % à 30 mois.**

L'insertion professionnelle est un processus qui évolue dans les premières années d'entrée dans la vie active. Par la suite, la situation en emploi se stabilise durablement.

**Lecture** : 18 mois après l'obtention de leur master lettres et sciences humaines à CY en 2019, 87 % des diplômés entrés dans la vie active sont en emploi.

La conjoncture favorable à l'emploi des jeunes s'observe dans un taux de chômage en baisse. Chez les 15-24 ans, le taux de chômage au dernier trimestre 2021 est de 16 % (contre 20,1 % en 2020) et en légère baisse en Ile-de-France : 7,1 % au 4ème trimestre 2021 (contre 7,7 % en 2020). Insee 2021, taux de chômage au sens du BIT et Enquête Emploi et Taux de chômage localisés.

## 74 % d'emploi stable, mais une très grande variabilité selon la mention



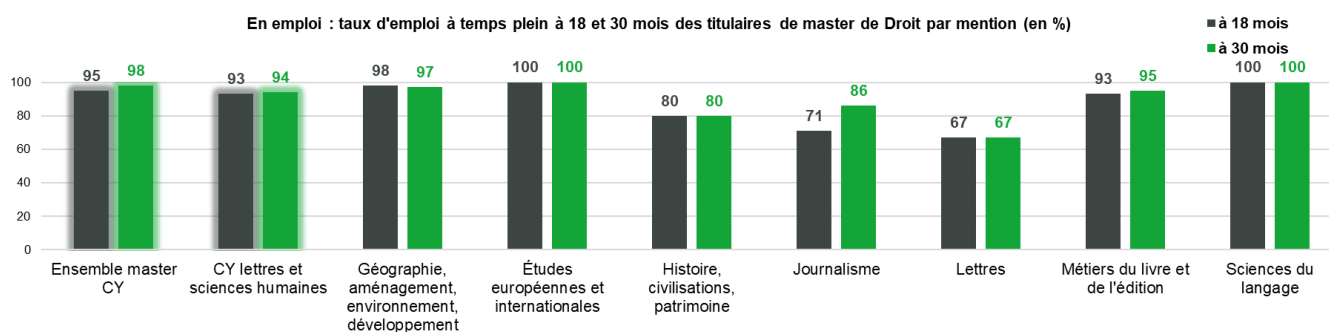
Source : OVE - Enquête insertion professionnelle 2021 des diplômés 2019 de CYU

L'emploi stable regroupe les contrats en CDI, les fonctionnaires ou travailleurs et travailleuses indépendantes.

Si seulement 33 % des diplômés en emploi de la mention « Lettres » occupent un emploi stable 30 mois après l'obtention du master, ce taux atteint 85 % pour la mention « Géographie, aménagement, environnement, développement ».

**Lecture :** 30 mois après l'obtention de leur master de CY lettres et sciences humaines en 2019, 74 % des diplômés en emploi occupent un emploi stable.

## Le temps plein est la norme pour 94 % des emplois

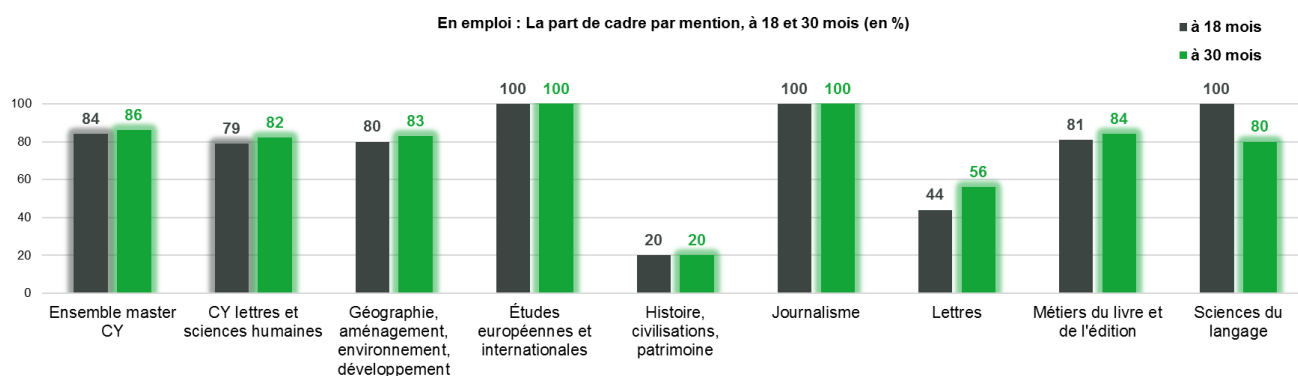


Source : OVE - Enquête insertion professionnelle 2021 des diplômés 2019 de CYU

L'emploi à temps plein regroupe les déclarations d'emploi d'une quotité de travail hebdomadaire de 100 %.

**Lecture :** 30 mois après l'obtention de leur master en 2019, 94 % des diplômés en emploi de CY lettres et science humaines occupent un emploi à temps plein.

## 8 emplois sur 10 de catégorie cadre



Source : OVE - Enquête insertion professionnelle 2021 des diplômés 2019 de CYU

La part d'emploi de catégorie cadre inférieure à la moyenne pour une grande partie des mentions.

L'emploi de catégorie cadre repose sur la déclaration du diplômé en emploi vis-à-vis de son niveau ou statut d'emploi (nomenclature PSC, INSEE).

**Lecture :** 82 % des diplômés en emploi occupent un emploi de niveau cadre, 30 mois après l'obtention de leur master à CY lettres et sciences humaines en 2019.

## Le salaire net médian à temps plein est de 2 220 euros par mois

	Salaire net médian mensuel à temps plein (en €)	Salaire brut médian annuel à temps plein (en €)
<b>Ensemble master CY</b>	2 350	36 700
<b>CY lettres et sciences humaines</b>	2 220	34 600
Géographie, aménagement, environnement, développement	2 350	36 700
Études européennes et internationales	2 280	35 600
Histoire, civilisations, patrimoine	1 650	25 700
Journalisme	2 000	31 200
Lettres	1 490	23 300
Métiers du livre et de l'édition	1 840	28 700
Sciences du langage	1 600	24 900

Source : OVE - Enquête insertion professionnelle 2021 des diplômés 2019 de CYU

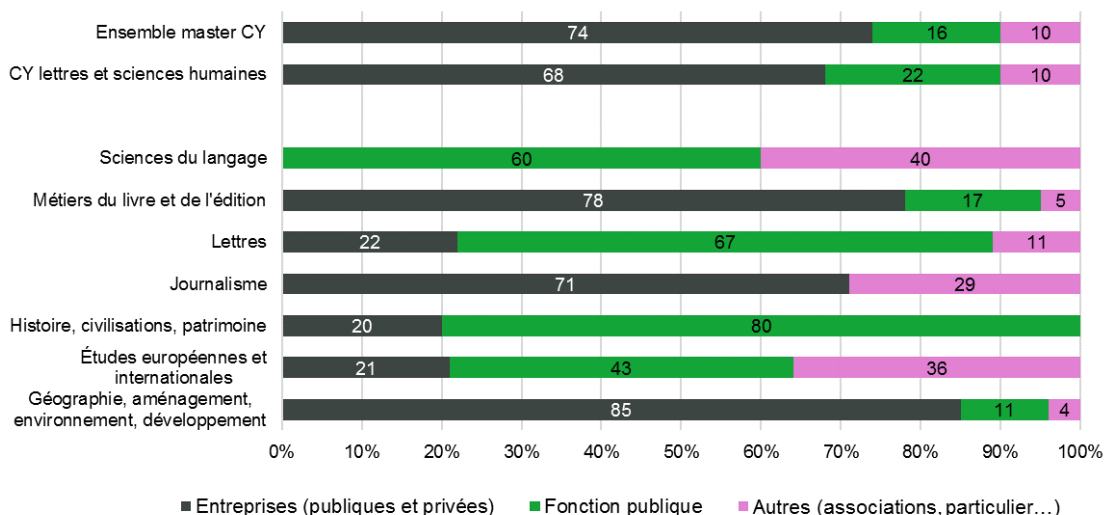
**Le salaire net mensuel médian** sépare la population considérée en deux parts égales. Ce montant est donné en « net » car cet élément est davantage connu de la plupart des diplômés en emploi.

**Les écarts salariaux entre mention sont importants. L'écart extrême atteint 860 euros** entre les diplômés de « Géographie, aménagement, environnement, développement » (2 350 euros) et « Lettres » (1 490 euros).

Lecture : **la moitié des diplômés de master ont un salaire net mensuel supérieur à 2 350 € et l'autre moitié ont un salaire net mensuel inférieur à 2 350 €.**

## 7 emplois sur 10 sont exercés au sein d'une entreprise

En emploi : répartition des employeurs par mention de master, à 30 mois (en %)



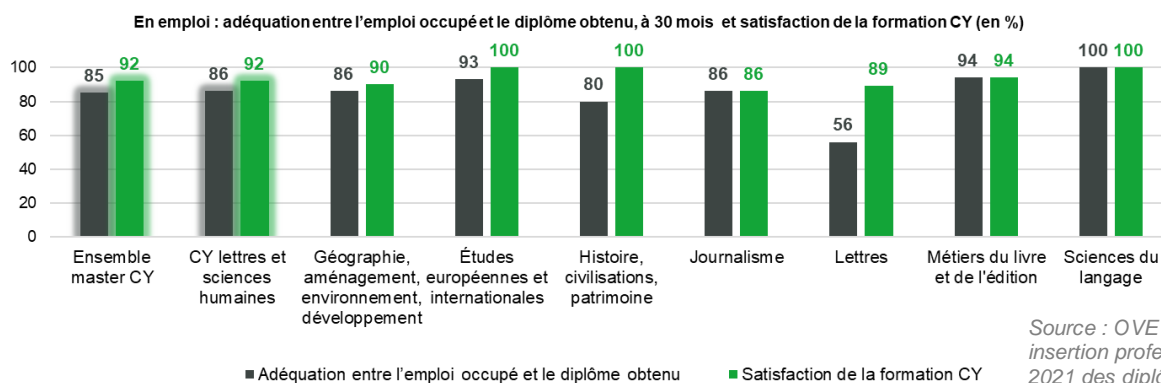
Source : OVE - Enquête insertion professionnelle 2021 des diplômés 2019 de CYU

68 % des diplômés issus de CY lettres et sciences humaines, en emploi travaillent au sein d'une entreprise privée ou publique. Cette part est de 0 % pour les diplômés de la mention « Sciences du langage » et atteint les 85 % pour les diplômés de « Géographie, aménagement, environnement, développement ».

**Les difficultés d'insertion rencontrées proviennent pour partie du fonctionnement et des segmentations du marché du travail. Les conditions d'emploi sont corrélées au type d'employeur, au secteur d'activité et au bassin d'emploi.**

Lecture : 30 mois après l'obtention de leur master en 2019, **68 % des diplômés en emploi travaillent au sein d'une entreprise.**

## Sentiment d'adéquation entre l'emploi occupé et le diplôme et satisfaction de la formation

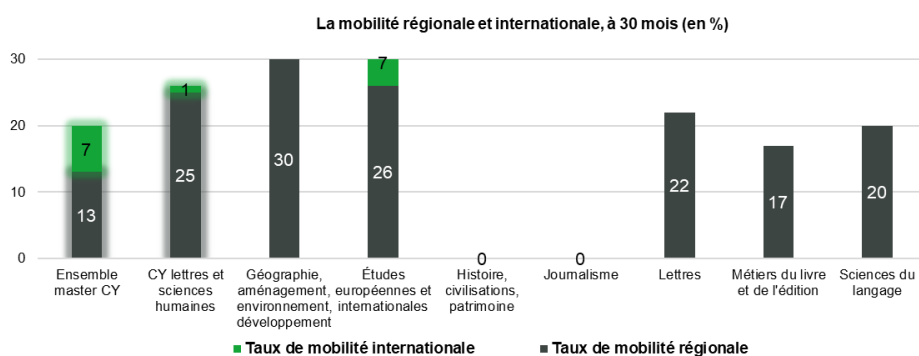


Source : OVE - Enquête insertion professionnelle 2021 des diplômés 2019 de CYU

L'adéquation emploi / diplôme et la satisfaction de la formation sont définies par le diplômé via une échelle d'attitude et de satisfaction.

Lecture : 30 mois après l'obtention de leur master de CY lettres et sciences humaines en 2019, 86 % des diplômés en emploi déclarent que l'emploi occupé est en adéquation avec leur projet professionnel et 92 % se déclarent satisfaits de la formation suivie à CY Cergy Paris Université.

## La mobilité géographique



La **mobilité** est un phénomène renforcé mais qui reste souvent minoritaire pour les universités franciliennes du fait de la présence du bassin d'emploi parisien.

Le taux de mobilité interrégionale est compris entre 0 et 30 % selon les mentions.

La **mobilité internationale** ne concerne qu'une petite partie de diplômés, avec une part de 1 ou 7 % pour les mentions concernées.

Source : OVE - Enquête insertion professionnelle 2021 des diplômés 2019 de CYU

## Présentation de l'enquête et méthodologie

Chaque année, l'**Observatoire de la Vie Étudiante (OVE)** réalise des enquêtes sur l'insertion professionnelle auprès des diplômés de l'université à 6, 18 et 30 mois après l'obtention du diplôme. L'enquête à 30 mois s'inscrit dans un dispositif d'enquêtes, coordonné par le ministère de l'Enseignement supérieur et la Recherche et de l'Innovation administré par l'OVE.

Les résultats présentés ci-dessous concernent l'ensemble des diplômés de CY Cergy Paris Université, quels que soient leur profil socio-démographique ou leur parcours universitaire. L'exhaustivité du champ d'enquête induit certes une hétérogénéité des résultats mais permet de produire une **information complète**. Pour la composante CY lettres et sciences humaines, l'ensemble des mentions ont été enquêtées. Par convention statistique, l'OVE publie uniquement des résultats pour les mentions/parcours qui atteignent un taux de réponse minimum de 30 % et pour un effectif de répondants supérieur à 3. Un taux de réponse compris entre 30 et 50 % permet une restitution mais rend les résultats statistiquement fragiles.

Diplôme	Effectif de diplômés	Taux de réponse à l'enquête	Part de femmes / Répondants
<b>CY lettres et sciences humaines</b>	<b>232</b>	<b>77</b>	<b>59</b>
Géographie, aménagement, environnement, développement	125	80	53
Études européennes et internationales	23	74	53
Histoire, civilisations, patrimoine	12	67	63
Journalisme	13	69	44
Lettres	23	65	80
Métiers du livre et de l'édition	29	79	96
Sciences du langage	7	100	0

Champ CYU : ensemble des diplômés de master, dans le cadre de l'enquête 2021 sur l'insertion professionnelle de la promotion 2019