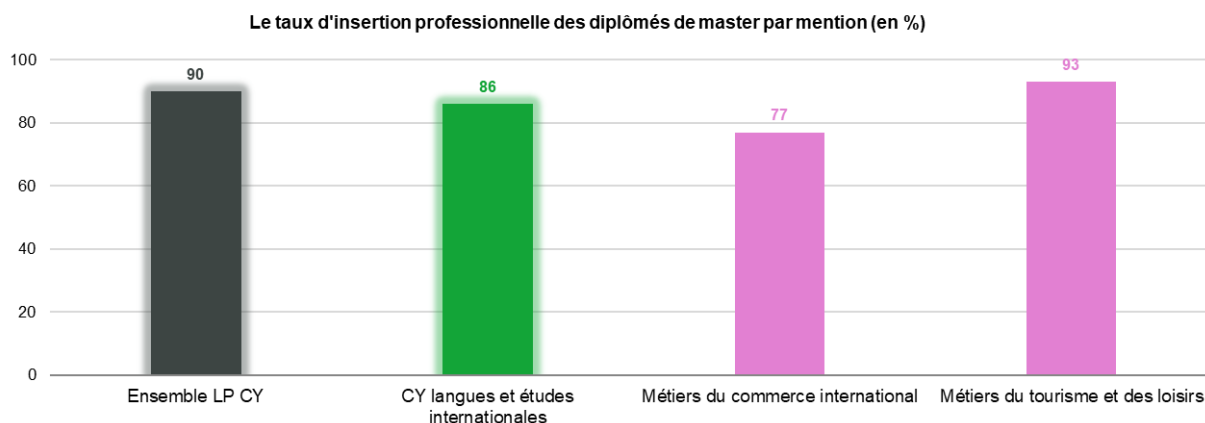


Une insertion professionnelle réussie

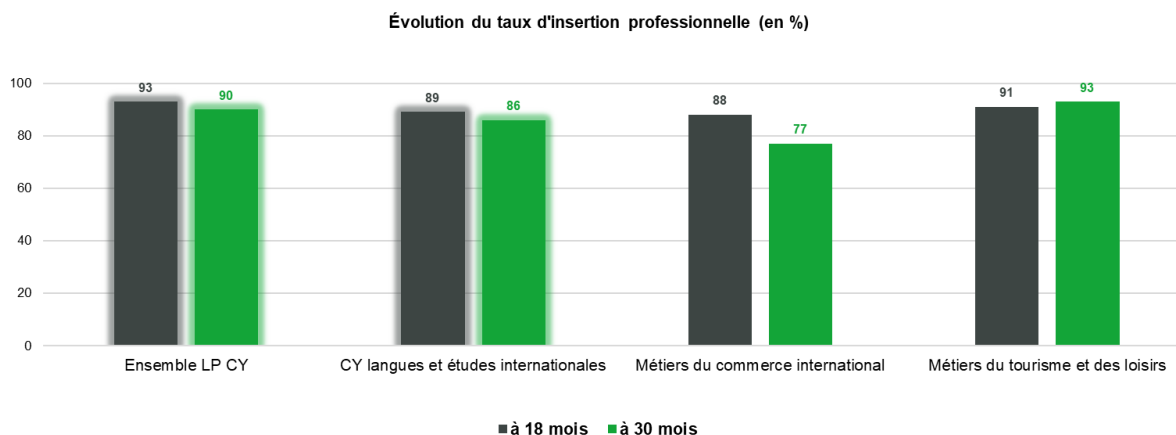


Source : OVE - Enquête insertion professionnelle 2021 des diplômés 2019 de CYU

Le taux d'insertion rapporte le nombre de diplômés en emploi au nombre de diplômés en activité, c'est-à-dire en emploi ou en recherche d'emploi (population active). Il est le complément du taux de chômage.

Lecture : 30 mois après l'obtention de leur LP à CY LEI en 2019, 861 % des diplômés entrés dans la vie active sont en emploi.

Une insertion professionnelle en évolution



Source : OVE - Enquête insertion professionnelle 2021 des diplômés 2019 de CYU

A CY LEI, le taux d'insertion professionnelle passe de 89 % à 18 mois à 86 % à 30 mois.

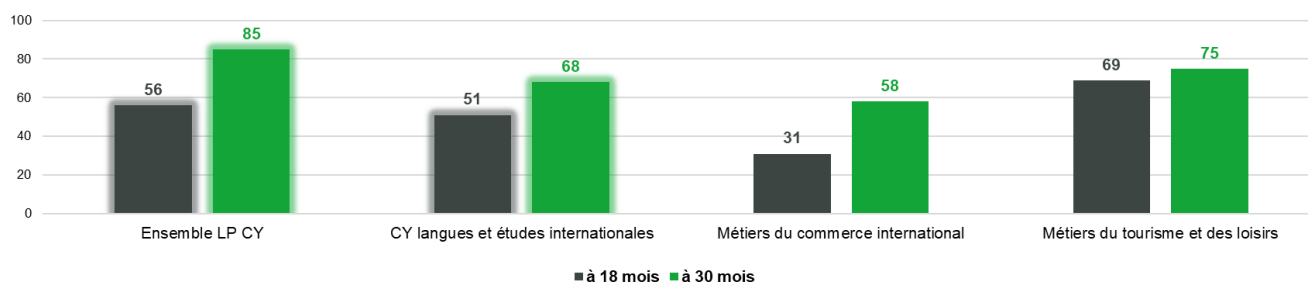
L'insertion professionnelle est un processus qui évolue dans les premières années d'entrée dans la vie active. Par la suite, la situation en emploi se stabilise durablement.

Lecture : 18 mois après l'obtention de leur LP à CY LEI en 2019, 89 % des diplômés entrés dans la vie active sont en emploi.

La conjoncture favorable à l'emploi des jeunes s'observe dans un taux de chômage en baisse. Chez les 15-24 ans, le taux de chômage au dernier trimestre 2021 est de 16 % (contre 20,1 % en 2020) et en légère baisse en Ile-de-France : 7,1 % au 4ème trimestre 2021 (contre 7,7 % en 2020). *Insee 2021, taux de chômage au sens du BIT et Enquête Emploi et Taux de chômage localisé.*

68 % d'emploi stable

En emploi : taux d'emploi stable à 18 et 30 mois des titulaires de master de Droit par mention (en %)



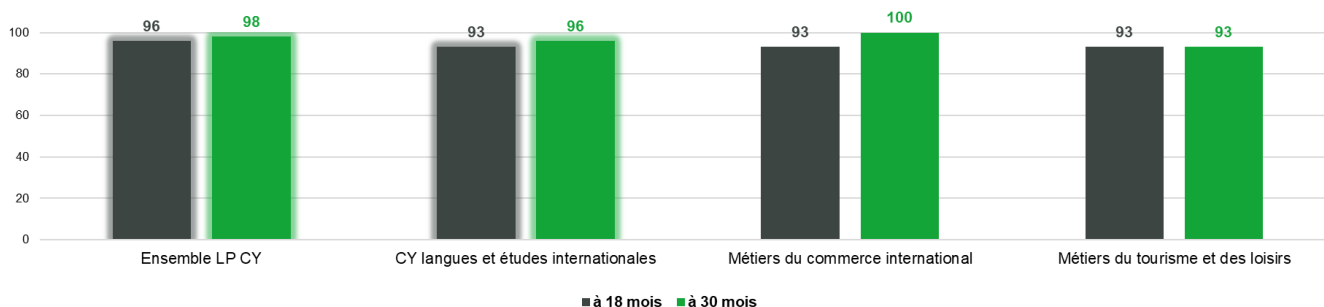
Source : OVE - Enquête insertion professionnelle 2021 des diplômés 2019 de CYU

L'emploi stable regroupe les contrats en CDI, les fonctionnaires ou travailleurs et travailleuses indépendantes.

Lecture : 30 mois après l'obtention de leur LP à CY LEI en 2019, **68 % des diplômés en emploi occupent un emploi stable.**

Le temps plein est la norme pour 96 % des emplois

En emploi : taux d'emploi à temps plein à 18 et 30 mois des titulaires de master de Droit par mention (en %)



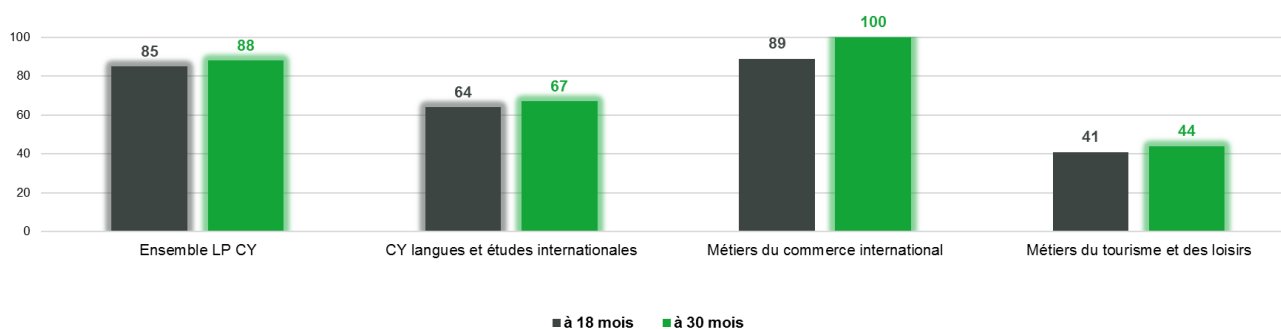
Source : OVE - Enquête insertion professionnelle 2021 des diplômés 2019 de CYU

L'emploi à temps plein regroupe les déclarations d'emploi d'une quotité de travail hebdomadaire de 100 %.

Lecture : 30 mois après l'obtention de leur LP en 2019, **96 % des diplômés en emploi de CY LEI occupent un emploi à temps plein.**

7 emplois sur 10 de catégorie cadre ou profession intermédiaire

En emploi : La part de cadre et de profession intermédiaire par mention, à 18 et 30 mois (en %)



Source : OVE - Enquête insertion professionnelle 2021 des diplômés de master 2019 de CYU

La part d'emploi de catégorie cadre ou profession intermédiaire dépasse la moyenne des LP pour la quasi-totalité des parcours.

L'emploi de catégorie cadre ou profession intermédiaire repose sur la déclaration du diplômé en emploi vis-à-vis de son niveau ou statut d'emploi (nomenclature PSC, INSEE).

Lecture : **67 % des diplômés en emploi occupent un emploi de niveau cadre ou profession intermédiaire, 30 mois après l'obtention de leur LP à CY LEI en 2019.**

Le salaire net médian à temps plein est de 1 870 euros par mois

	Salaire net médian mensuel à temps plein (en €)	Salaire brut médian annuel à temps plein (en €)
Ensemble LP CY	2 100	32 800
CY langues et études internationales	1 870	29 200
Métiers du commerce international	2 030	31 700
Métiers du tourisme et des loisirs	1 630	25 500

Source : OVE - Enquête insertion professionnelle 2021 des diplômés 2019 de CYU

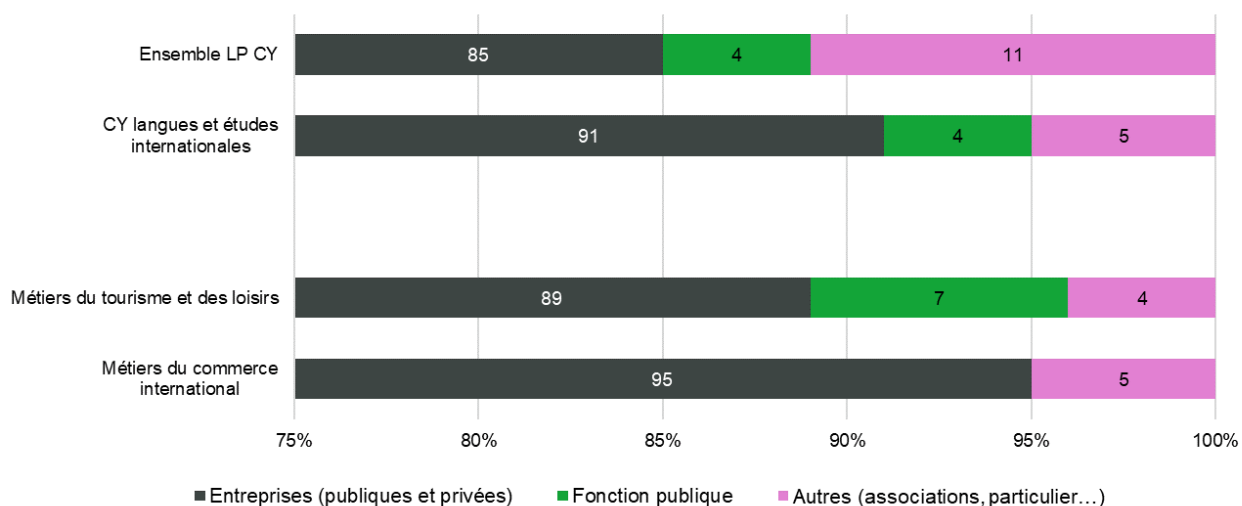
Le salaire net mensuel médian sépare la population considérée en deux parts égales. Ce montant est donné en « net » car cet élément est davantage connu de la plupart des diplômés en emploi.

Les écarts salariaux entre parcours sont importants. L'écart extrême atteint 400 euros entre les diplômés de « Métiers du commerce international » (2 030 euros) et « Métiers du tourisme et des loisirs » (1 630 euros).

Lecture : **la moitié des diplômés de licence professionnelle ont un salaire net mensuel supérieur à 2 100 € et l'autre moitié ont un salaire net mensuel inférieur à 2 100 €.**

La quasi-totalité des emplois sont exercés au sein d'une entreprise

En emploi : répartition des employeurs par mention de master, à 30 mois (en %)



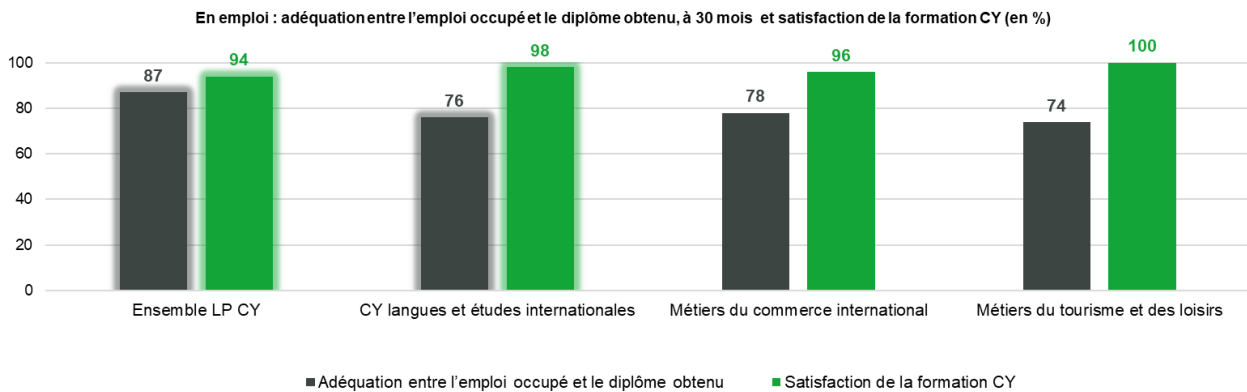
Source : OVE - Enquête insertion professionnelle 2021 des diplômés 2019 de CYU

91 % des diplômés issus de CY LEI, en emploi travaillent au sein d'une entreprise privée ou publique. Cette part est de 95 % pour les diplômés du parcours « Métiers du tourisme et des loisirs » et atteint les 89 % pour les diplômés de « Métiers du commerce international ».

Les difficultés d'insertion rencontrées proviennent pour partie du fonctionnement et des segmentations du marché du travail. Les conditions d'emploi sont corrélées au type d'employeur, au secteur d'activité et au bassin d'emploi.

Lecture : 30 mois après l'obtention de leur LP en 2019, **91 % des diplômés en emploi travaillent au sein d'une entreprise.**

Sentiment d'adéquation entre l'emploi occupé et le diplôme et satisfaction de la formation

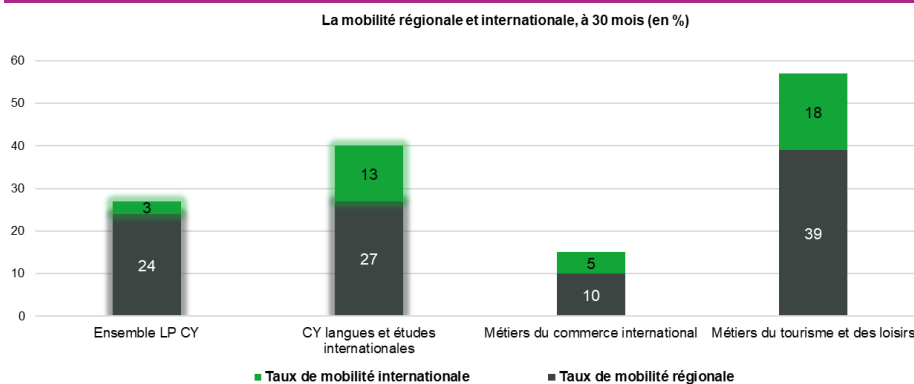


Source : OVE - Enquête insertion professionnelle 2021 des diplômés 2019 de CYU

L'**adéquation emploi / diplôme** et la **satisfaction de la formation** sont définies par le diplômé via une échelle d'attitude et de satisfaction.

Lecture : 30 mois après l'obtention de leur LP à CY LEI en 2019, **69 % des diplômés en emploi déclarent que l'emploi occupé est en adéquation avec leur projet professionnel et 80 % se déclarent satisfaits de la formation suivie à CY Cergy Paris Université.**

La mobilité géographique



La **mobilité** est un phénomène renforcé mais qui reste souvent minoritaire pour les universités franciliennes du fait de la présence du bassin d'emploi parisien.

Le taux de **mobilité interrégionale** est compris entre 10 et 39 % selon les parcours.

Le taux de **mobilité internationale** est compris entre 5 et 18 % selon le parcours.

Source : OVE - Enquête insertion professionnelle 2021 des diplômés 2019 de CYU

Présentation de l'enquête et méthodologie

Chaque année, l'**Observatoire de la Vie Étudiante (OVE)** réalise des enquêtes sur l'insertion professionnelle auprès des diplômés de l'université à 6, 18 et 30 mois après l'obtention du diplôme. L'enquête à 30 mois s'inscrit dans un dispositif d'enquêtes, coordonné par le ministère de l'Enseignement supérieur et la Recherche et de l'Innovation administré par l'OVE.

Les résultats présentés ci-dessous concernent l'ensemble des diplômés de CY Cergy Paris Université, quels que soient leur profil socio-démographique ou leur parcours universitaire. L'exhaustivité du champ d'enquête induit certes une hétérogénéité des résultats mais permet de produire une **information complète**. Pour la composante CY LEI, l'ensemble des parcours ont été enquêtés. Par convention statistique, l'OVE publie uniquement des résultats pour les mentions/parcours qui atteignent un taux de réponse minimum de 30 % et pour un effectif de répondants supérieur à 3. Un taux de réponse compris entre 30 et 50 % permet une restitution mais rend les résultats statistiquement fragiles.

Diplôme	Effectif de diplômés	Taux de réponse à l'enquête	Part de femmes / Répondants
CY langues et études internationales	111	72	66
Métiers du commerce international	53	83	57
Métiers du tourisme et des loisirs	58	62	78

Champ CYU : ensemble des diplômés de LP, dans le cadre de l'enquête 2021 sur l'insertion professionnelle de la promotion 2019