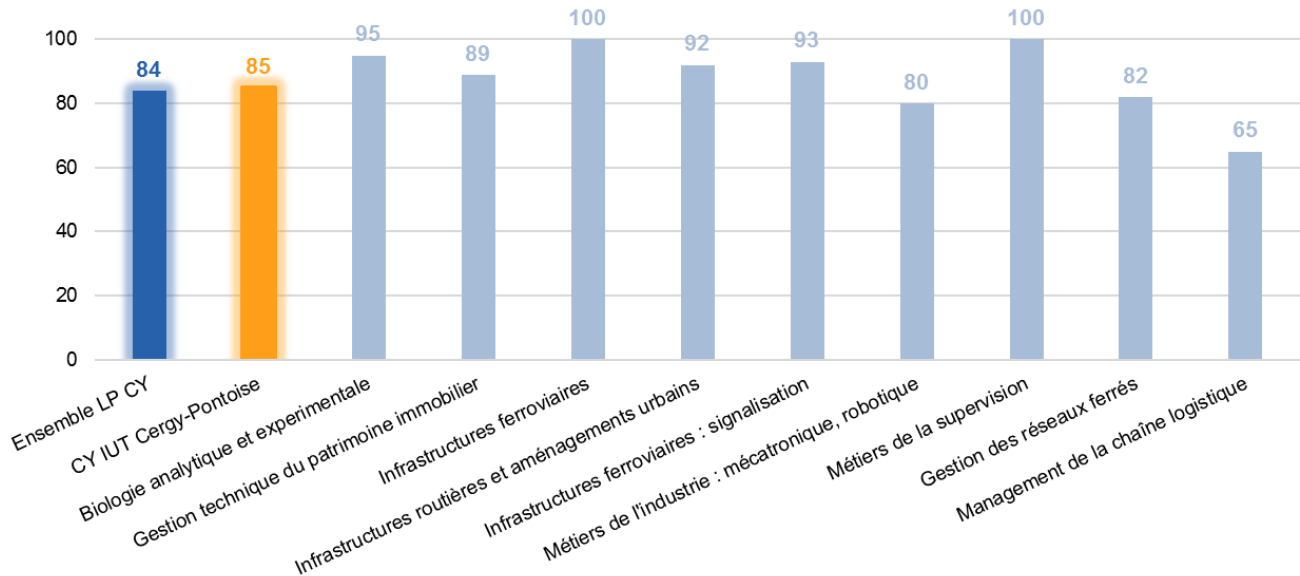


Une insertion professionnelle réussie

Le taux d'insertion professionnelle des diplômés de LP par parcours (en %)



Source : OVE - Enquête insertion professionnelle 2020 des diplômés 2018 de CYU

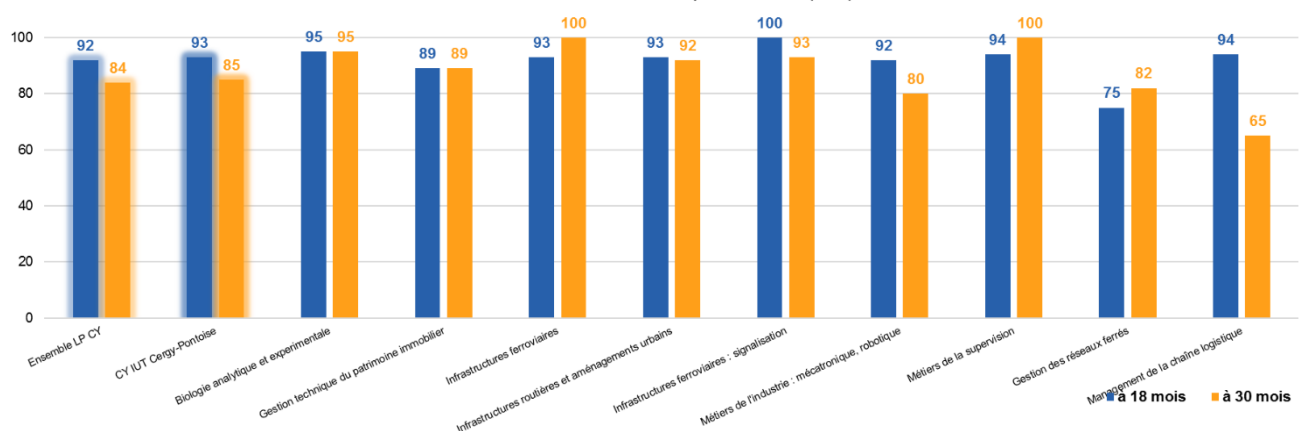
Le taux d'insertion rapporte le nombre de diplômés en emploi au nombre de diplômés en activité, c'est-à-dire en emploi ou en recherche d'emploi (population active). Il est le complément du taux de chômage.

Lecture : 30 mois après l'obtention de leur LP à CY IUT en 2018, 85 % des diplômés entrés dans la vie active sont en emploi.

« * » Résultats fragiles statistiquement

Une insertion professionnelle en évolution

Évolution du taux d'insertion professionnelle (en %)



Source : OVE - Enquête insertion professionnelle 2020 des diplômés 2018 de CYU

A CY IUT, le taux d'insertion professionnelle passe de 93 % à 18 mois à 85 % à 30 mois.

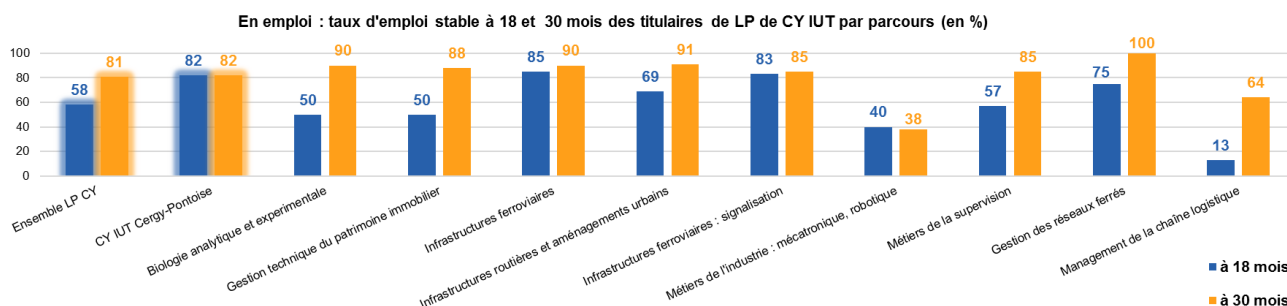
L'insertion professionnelle est un processus qui évolue dans les premières années d'entrée dans la vie active. Par la suite, la situation en emploi se stabilise durablement.

Lecture : 18 mois après l'obtention de leur LP à CY IUT en 2018, 93 % des diplômés entrés dans la vie active sont en emploi.

La conjoncture joue moins favorablement aux jeunes diplômés de cette promotion qu'aux précédentes. Au 4^{ème} trimestre 2020, le **taux de chômage** en **Ile-de-France** a légèrement augmenté : 7,7 % contre 7,2 % en 2019, mais est en baisse chez les jeunes de 15-24 ans : 18,4 % contre 19,9 % en 2019.

Insee, 2022, taux de chômage au sens du BIT

82 % d'emploi stable, mais une grande variabilité selon la mention



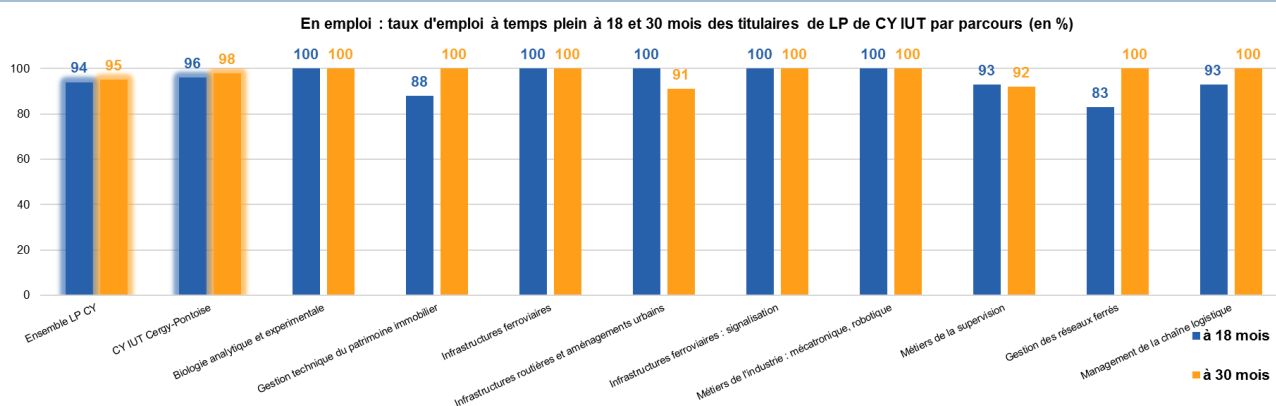
Source : OVE - Enquête insertion professionnelle 2020 des diplômés 2018 de CYU

L'emploi stable regroupe les contrats en CDI, les fonctionnaires ou travailleurs et travailleuses indépendantes.

Si seulement 38 % des diplômés en emploi du parcours « Métiers de l'industrie : mécatronique, robotique » occupent un emploi stable 30 mois après l'obtention de la LP, ce taux atteint 100 % pour le parcours « Gestion des réseaux ferrés ».

Lecture : 30 mois après l'obtention de leur LP à CY IUT en 2018, 80 % des diplômés en emploi occupent un emploi stable.

Le temps plein est la norme pour 98 % des emplois

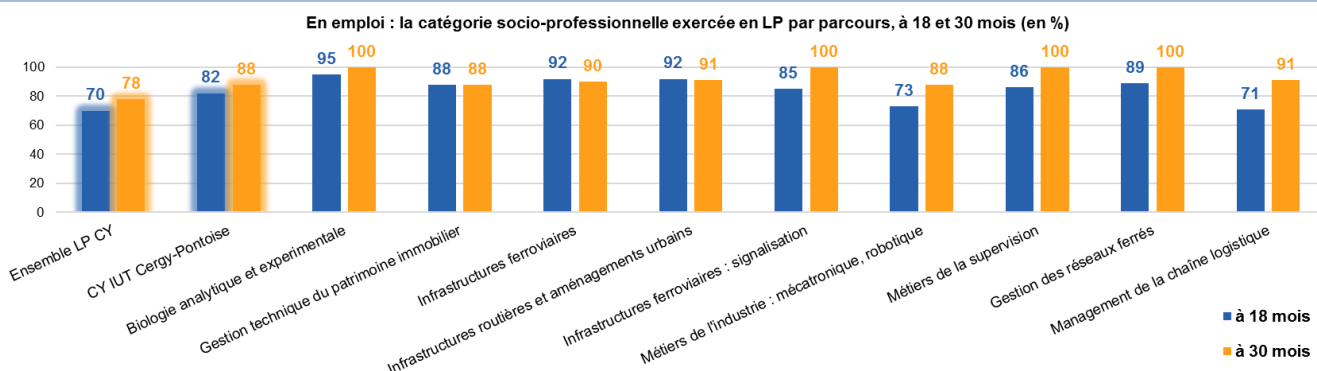


Source : OVE - Enquête insertion professionnelle 2020 des diplômés 2018 de CYU

L'emploi à temps plein regroupe les déclarations d'emploi d'une quotité de travail hebdomadaire de 100 %.

Lecture : 30 mois après l'obtention de leur LP en 2018, 98 % des diplômés en emploi de CY IUT occupent un emploi à temps plein.

9 emplois sur 10 de catégorie cadre ou profession intermédiaire



Source : OVE - Enquête insertion professionnelle 2020 des diplômés de master 2018 de CYU

La part d'emploi de catégorie cadre ou profession intermédiaire dépasse la moyenne des LP pour la quasi-totalité des parcours

L'emploi de catégorie cadre ou profession intermédiaire repose sur la déclaration du diplômé en emploi vis-à-vis de son niveau ou statut d'emploi (nomenclature PSC, INSEE).

Lecture : 88 % des diplômés en emploi occupent un emploi de niveau cadre ou profession intermédiaire, 30 mois après l'obtention de leur LP à CY IUT en 2018.

Le salaire net médian à temps plein est de 2 170 euros par mois

	Salaire net médian mensuel à temps plein (en €)	Salaire brut médian annuel à temps plein (en €)
Ensemble LP CYU	1980	30800
CY IUT Cergy-Pontoise	2170	33800
Biologie analytique et expérimentale	1730	26900
Gestion technique du patrimoine immobilier	2340	36400
Infrastructures ferroviaires	2190	34200
Infrastructures routières et aménagements urbains	2460	38400
Infrastructures ferroviaires : signalisation	2230	34800
Métiers de l'industrie : mécatronique, robotique	1930	30100
Métiers de la supervision	2370	36900
Gestion des réseaux ferrés	2020	31500
Management de la chaîne logistique	2150	33500
Biologie analytique et expérimentale	1980	30800
Gestion technique du patrimoine immobilier	2170	33800
Management de la chaîne logistique	1730	26900

Source : OVE - Enquête insertion professionnelle 2020 des diplômés 2018 de CYU

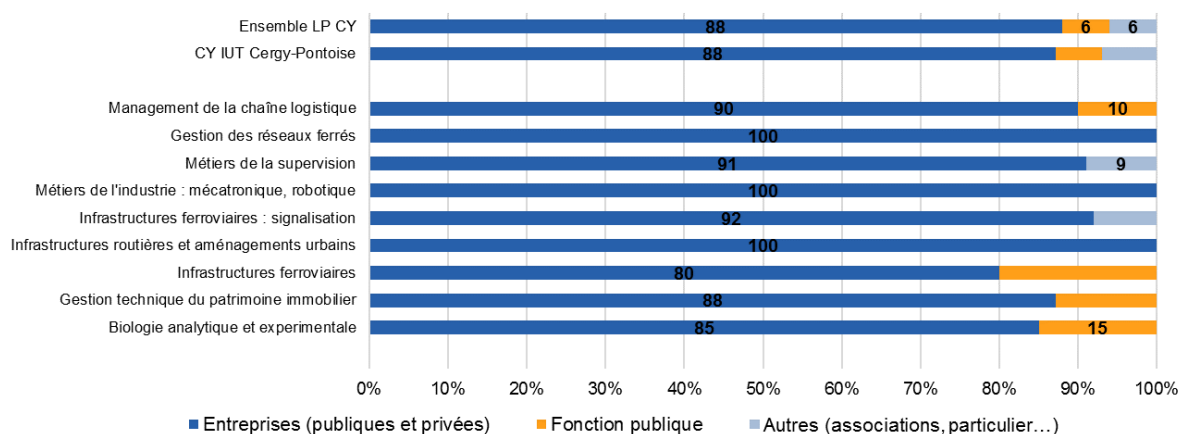
Le salaire net mensuel médian sépare la population considérée en deux parts égales. Ce montant est donné en « net » car cet élément est davantage connu de la plupart des diplômés en emploi.

Les écarts salariaux entre parcours sont importants. L'écart extrême atteint 730 euros entre les diplômés de « Infrastructures routières et aménagements urbains » (2 460 euros) et « Biologie analytique et expérimentale » (1 730 euros).

Lecture : **la moitié des diplômés de licence professionnelle ont un salaire net mensuel supérieur à 1980 € et l'autre moitié ont un salaire net mensuel inférieur à 1 980 €.**

9 emplois sur 10 sont exercés au sein d'une entreprise

En emploi : répartition des employeurs par parcours de LP, à 30 mois (en %)



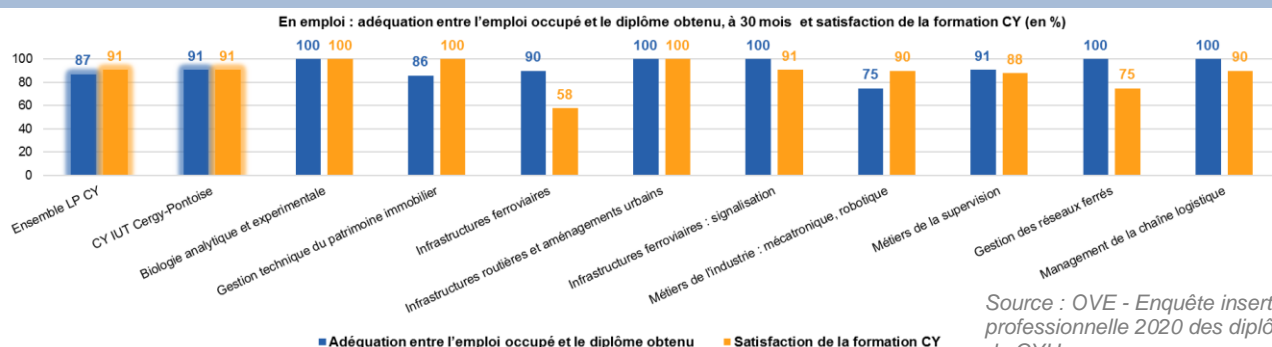
Source : OVE - Enquête insertion professionnelle 2020 des diplômés 2018 de CYU

88 % des diplômés issus de CY IUT, en emploi travaillent au sein d'une entreprise privée ou publique. Cette part est de 80 % pour les diplômés de la mention « Infrastructures ferroviaires » et atteint les 100 % pour les diplômés de « Infrastructures routières et aménagements urbains ».

Les difficultés d'insertion rencontrées proviennent pour partie du fonctionnement et des segmentations du marché du travail. Les conditions d'emploi sont corrélées au type d'employeur, au secteur d'activité et au bassin d'emploi.

Lecture : **30 mois après l'obtention de leur LP en 2018, 88 % des diplômés en emploi travaillent au sein d'une entreprise.**

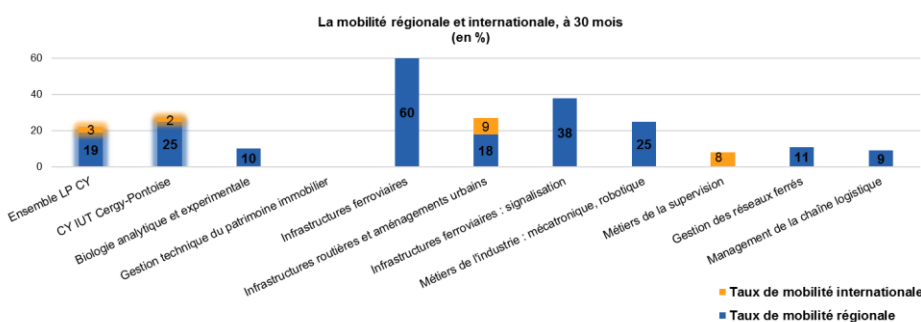
Sentiment d'adéquation entre l'emploi occupé et le diplôme et satisfaction de la formation



L'adéquation emploi / diplôme et la satisfaction de la formation sont définies par le diplômé via une échelle d'attitude et de satisfaction.

Lecture : 30 mois après l'obtention de leur LP à CY IUT en 2018, 91 % des diplômés en emploi déclarent que l'emploi occupé est en adéquation avec leur projet professionnel et 91 % se déclarent satisfaits de la formation suivie à CY Cergy Paris Université.

La mobilité géographique



Source : OVE - Enquête insertion professionnelle 2020 des diplômés 2018 de CYU

La **mobilité** est un phénomène renforcé mais qui reste souvent minoritaire pour les universités franciliennes du fait de la présence du bassin d'emploi parisien.

Le taux de mobilité interrégionale est compris entre 9 et 60 % selon les parcours.

La **mobilité internationale** ne concerne qu'une petite minorité des diplômés de CY IUT.

Présentation de l'enquête et méthodologie

Chaque année, l'**Observatoire de la Vie Étudiante (OVE)** réalise des enquêtes sur l'insertion professionnelle auprès des diplômés de l'université à 6, 18 et 30 mois après l'obtention du diplôme. L'enquête à 30 mois s'inscrit dans un dispositif d'enquêtes, coordonné par le ministère de l'Enseignement supérieur et la Recherche et de l'Innovation administré par l'OVE.

Les résultats présentés ci-dessous concernent l'ensemble des diplômés de CY Cergy Paris Université, quels que soient leur profil socio-démographique ou leur parcours universitaire. L'exhaustivité du champ d'enquête induit certes une hétérogénéité des résultats mais permet de produire une **information complète**. Pour la composante CY IUT, l'ensemble des parcours ont été enquêtés. Par convention statistique, l'OVE publie uniquement des résultats pour les mentions/parcours qui atteignent un taux de réponse minimum de 30 % et pour un effectif de répondants supérieur à 3. Un taux de réponse compris entre 30 et 50 % permet une restitution mais rend les résultats statistiquement fragiles.

Diplôme	Effectif de diplômés	Taux de réponse à l'enquête	Part de femmes / Répondants
CY IUT Cergy-Pontoise	466	65 %	38
Biologie analytique et expérimentale	26	92 %	75 %
Gestion technique du patrimoine immobilier	14	86 %	50 %
Infrastructures ferroviaires	17	82 %	14 %
Infrastructures routières et aménagements urbains	19	79 %	0 %
Infrastructures ferroviaires : signalisation	21	71 %	7 %
Métiers de l'industrie : mécatronique, robotique	17	76 %	8 %
Métiers de la supervision	25	72 %	0 %
Gestion des réseaux ferrés	16	75 %	25 %
Management de la chaîne logistique	26	69 %	50 %

Champ CYU : ensemble des diplômés de LP, dans le cadre de l'enquête 2020 sur l'insertion professionnelle de la promotion 2018