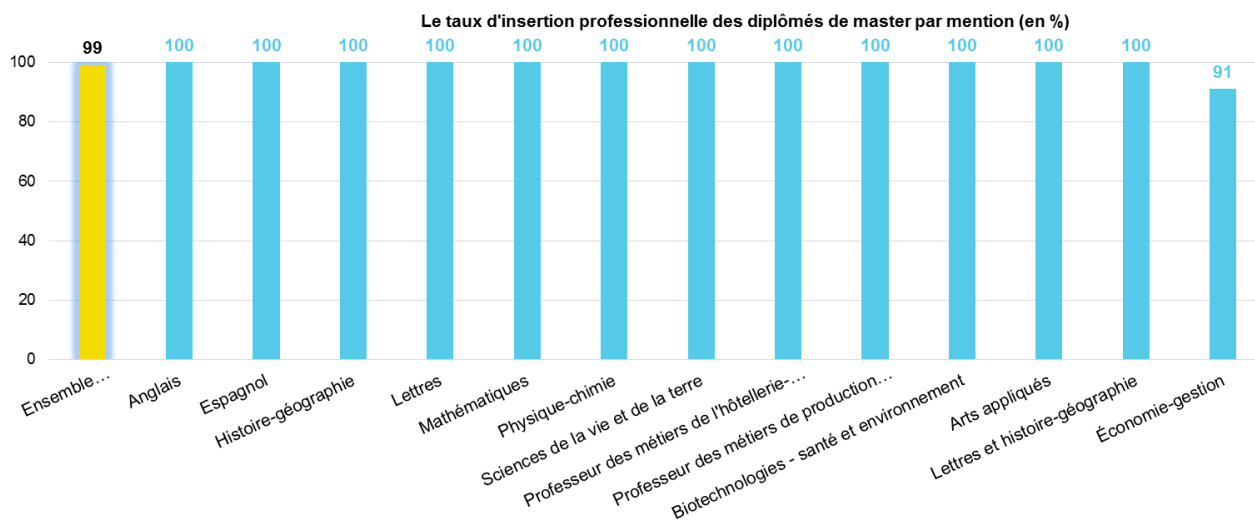


L'insertion professionnelle des diplômés de master MEEF 2

Promotion 2017

Une insertion professionnelle réussie



Source : OVE - Enquête insertion professionnelle 2019 des diplômés 2017 de CYU

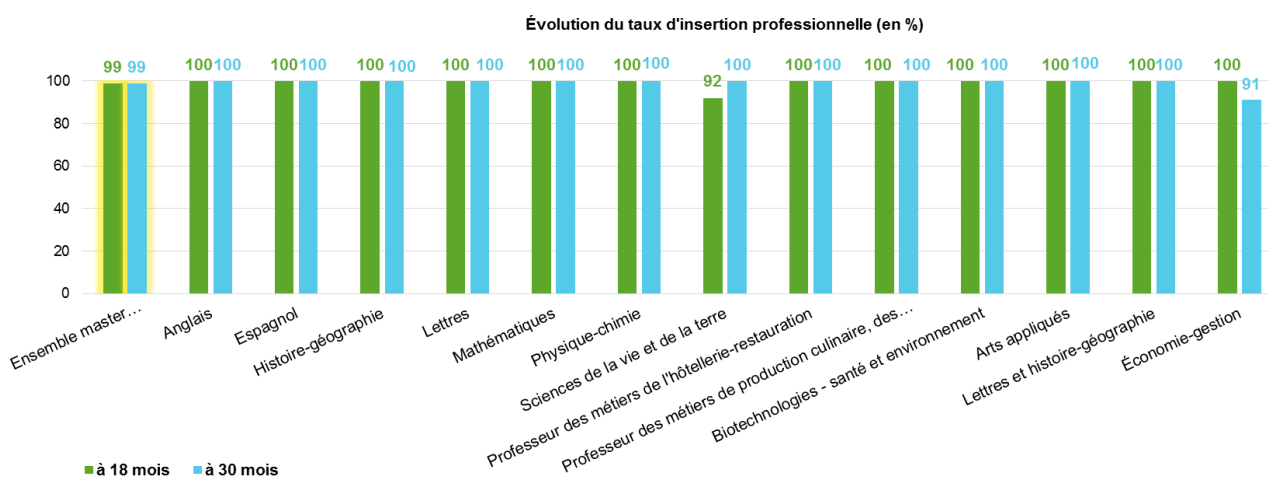
Le taux d'insertion rapporte le nombre de diplômés en emploi au nombre de diplômés en activité, c'est-à-dire en emploi ou en recherche d'emploi (population active). Il est le complément du taux de chômage.

Lecture : 30 mois après l'obtention de leur master MEEF à CYU en 2017, 99 % des diplômés entrés dans la vie active sont en emploi.

NB : Pour faciliter la lecture, les résultats des masters MEEF 1,3 et 4 sont déclinés dans un document séparé.

*INSPÉ : anciennement ESPE

Une insertion professionnelle immédiate



Source : OVE - Enquête insertion professionnelle 2019 des diplômés 2017 de CYU

Pour les masters MEEF, le taux d'insertion professionnelle est de 99 % à 18 mois et à 30 mois.

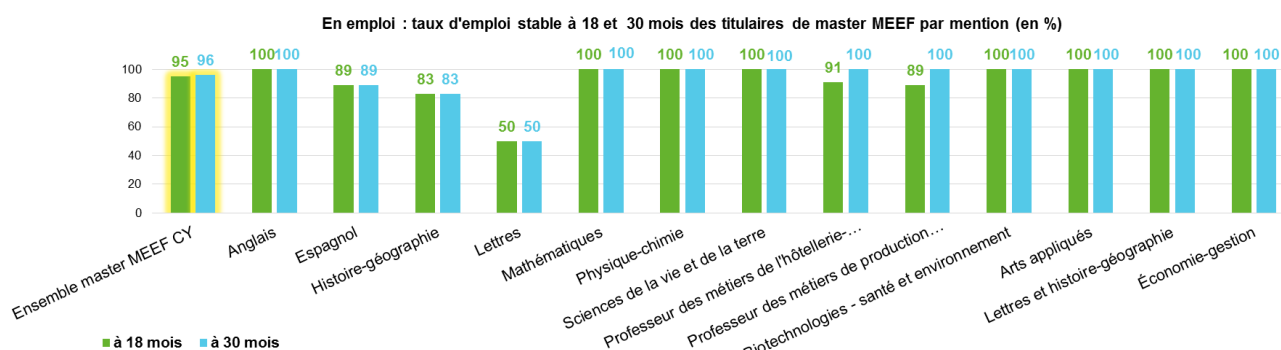
L'insertion professionnelle des masters MEEF est pour la majorité des diplômés, directement liée à la réussite du concours, d'où une entrée quasi immédiate dans la vie active.

Lecture : 18 mois après l'obtention de leur master MEEF à CYU en 2017, 99 % des diplômés entrés dans la vie active sont en emploi.

La conjoncture joue moins favorablement aux jeunes diplômés de cette promotion qu'aux précédentes. Au 4^{ème} trimestre 2019, le **taux de chômage** continue de baisser en **Ile-de-France** : 7,1 % contre 7,6 % en 2018 et 7,7 % en 2017, mais en hausse chez les jeunes de 15-24 ans : 20 % contre 18,8 % en 2018.

Insee, 2020, taux de chômage au sens du BIT

96 % d'emploi stable



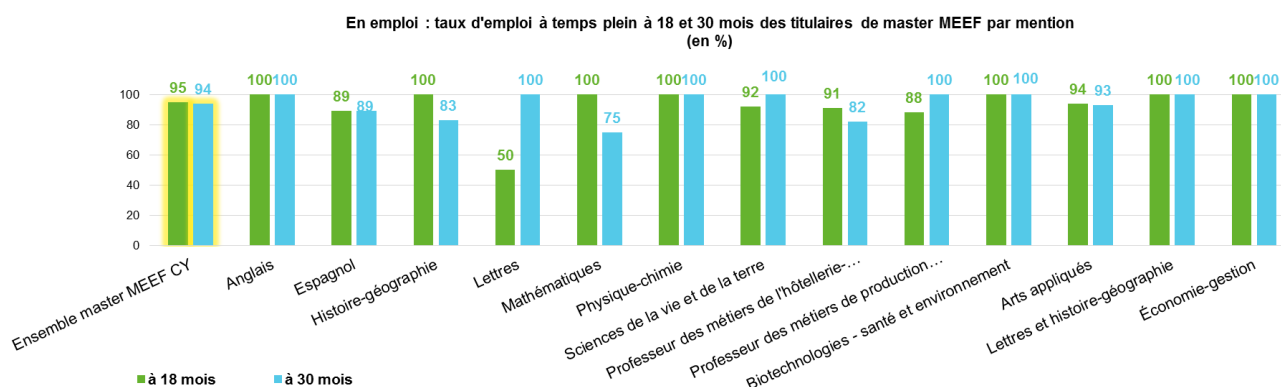
Source : OVE - Enquête insertion professionnelle 2019 des diplômés 2017 de CYU

L'emploi stable regroupe les contrats en CDI, les fonctionnaires ou travailleurs et travailleuses indépendantes.

50 % des diplômés en emploi de la mention « Lettres » occupent un emploi stable 30 mois après l'obtention du master, ce taux atteint 100 % pour la grande majorité des mentions.

Lecture : 30 mois après l'obtention de leur master MEEF à CYU en 2017, **96 % des diplômés en emploi occupent un emploi stable.**

Le temps plein est la norme pour 94 % des emplois

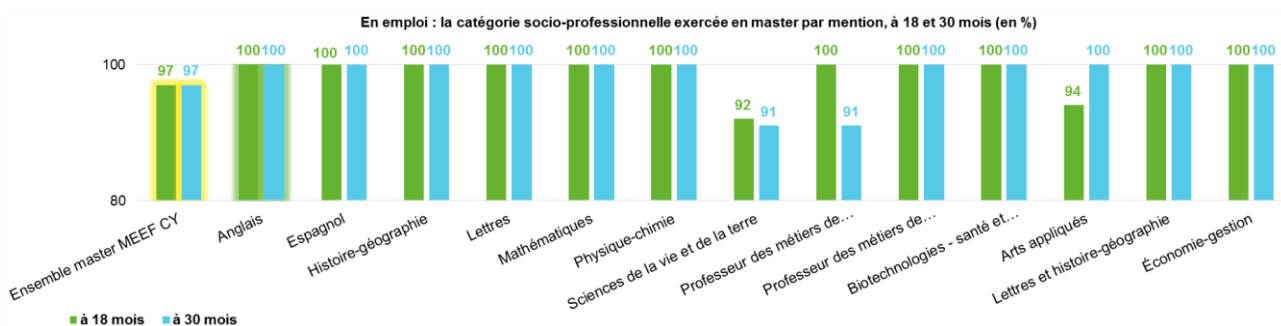


Source : OVE - Enquête insertion professionnelle 2019 des diplômés 2017 de CYU

L'emploi à temps plein regroupe les déclarations d'emploi d'une quotité de travail hebdomadaire de 100 %.

Lecture : 30 mois après l'obtention de leur master en 2017, **94 % des diplômés d'un master MEEF à CYU en emploi occupent un emploi à temps plein.**

La quasi-totalité des emplois de catégorie cadre



Source : OVE - Enquête insertion professionnelle 2019 des diplômés de master 2017 de CYU

L'emploi de catégorie cadre repose sur la déclaration du diplômé en emploi vis-à-vis de son niveau ou statut d'emploi (nomenclature PSC, INSEE).

Lecture : **97 % des diplômés en emploi occupent un emploi de niveau cadre, 30 mois après l'obtention de leur master à MEEF à CYU en 2017.**

Le salaire net médian à temps plein est de 1 840 euros par mois

	Salaire net médian mensuel à temps plein (en €)	Salaire brut médian annuel à temps plein (en €)
Ensemble master MEEF CY	1 840	28 700
Anglais	2 930	45 600
Espagnol	1 810	28 200
Histoire-géographie	1 800	28 100
Lettres	1 400	21 800
Mathématiques	1 900	29 600
Physique-chimie	2 050	32 000
Sciences de la vie et de la terre	1 900	29 600
Professeur des métiers de l'hôtellerie-restauration	2 100	32 800
Professeur des métiers de production culinaire, des métiers de l'alimentation	2 050	32 000
Biotechnologies - santé et environnement	2 280	35 500
Arts appliqués	2 000	31 200
Lettres et histoire-géographie	2 000	31 200
Économie-gestion	2 330	36 400

Source : OVE - Enquête insertion professionnelle 2019 des diplômés 2017 de CYU


Le salaire net mensuel médian sépare la population considérée en deux parts égales. Ce montant est donné en « net » car cet élément est davantage connu de la plupart des diplômés en emploi.

Les écarts salariaux entre mention sont très importants. L'écart extrême atteint 1 530 euros entre les diplômés de « Lettres » (1 400 euros) et « Anglais » (2 930 euros).

Lecture : **la moitié des diplômés d'un master enseignement ont un salaire net mensuel supérieur à 1 840 € et l'autre moitié ont un salaire net mensuel inférieur à 1 840 €.**

La majorité des emplois dans la fonction publique

En emploi : répartition des employeurs par mention de master, à 30 mois (en %)



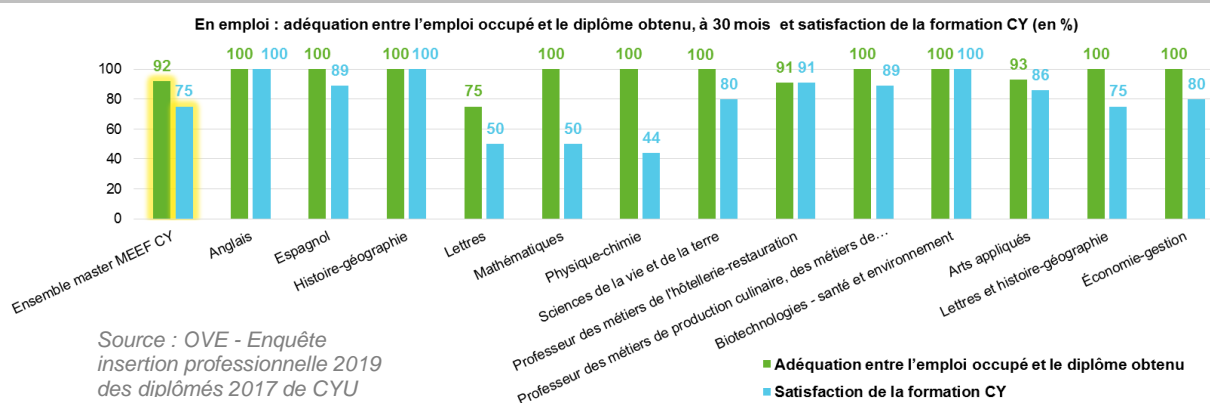
Source : OVE - Enquête insertion professionnelle 2019 des diplômés 2017 de CYU

92 % des diplômés issus de l'INSPÉ, en emploi travaillent au sein de la fonction publique. Cette part est comprise entre 91 et 100 % selon les mentions.

Les difficultés d'insertion rencontrées proviennent pour partie du fonctionnement et des segmentations du marché du travail. Les conditions d'emploi sont corrélées au type d'employeur, au secteur d'activité et au bassin d'emploi.

Lecture : 30 mois après l'obtention de leur master en 2017, **92 % des diplômés de l'INSPÉ en emploi travaillent au sein de la fonction publique.**

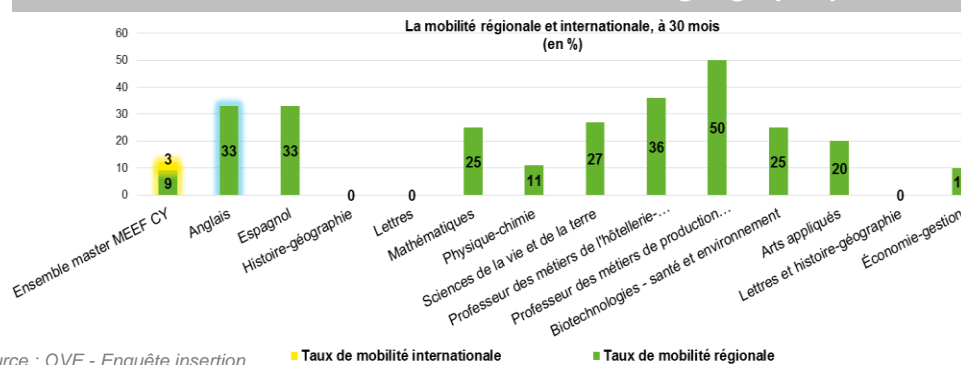
Sentiment d'adéquation entre l'emploi occupé et le diplôme et satisfaction de la formation



L'**adéquation emploi / diplôme** et la **satisfaction de la formation** sont définies par le diplômé via une échelle d'attitude et de satisfaction.

Lecture : 30 mois après l'obtention de leur master enseignement en 2017, **92 % des diplômés en emploi déclarent que l'emploi occupé est en adéquation avec leur projet professionnel et 75 % se déclarent satisfaits de la formation suivie à CY Cergy Paris Université.**

La mobilité géographique



La **mobilité** est un phénomène renforcé mais qui reste souvent minoritaire pour les universités franciliennes du fait de la présence du bassin d'emploi parisien.

Le taux de mobilité interrégionale est compris entre 10 et 50 % selon les mentions.

La **mobilité internationale** est nulle pour les diplômés du MEEF 2.

Source : OVE - Enquête insertion professionnelle 2019 des diplômés 2017 de CYU

Présentation de l'enquête et méthodologie

Chaque année, l'**Observatoire de la Vie Étudiante (OVE)** réalise des enquêtes sur l'insertion professionnelle auprès des diplômés de l'université à 6, 18 et 30 mois après l'obtention du diplôme. L'enquête à 30 mois s'inscrit dans un dispositif d'enquêtes, coordonné par le ministère de l'Enseignement supérieur et la Recherche et de l'Innovation administré par l'OVE.

Les résultats présentés ci-dessous concernent l'ensemble des diplômés de CY Cergy Paris Université, quels que soient leur profil socio-démographique ou leur parcours universitaire. L'exhaustivité du champ d'enquête induit certes une hétérogénéité des résultats mais permet de produire une **information complète**. Pour la composante INSPÉ, l'ensemble des mentions ont été enquêtées. Par convention statistique, l'OVE publie uniquement des résultats pour les mentions/parcours qui atteignent un taux de réponse minimum de 30 % et pour un effectif de répondants supérieur à 3. Un taux de réponse compris entre 30 et 50 % permet une restitution mais rend les résultats statistiquement fragiles.

Diplôme	Effectif de diplômés	Taux de réponse à l'enquête	Part de femmes / Répondants
Master MEEF CY	813	72 %	80 %
MEEF Anglais	6	50 %	0 %
MEEF Espagnol	11	82 %	100 %
MEEF Histoire-géographie	7	86 %	17 %
MEEF Lettres	4	100 %	100 %
MEEF Mathématiques	7	57 %	25 %
MEEF Physique-chimie	13	69 %	67 %
MEEF Sciences de la vie et de la terre	17	76 %	77 %
MEEF Professeur des métiers de l'hôtellerie-restauration	14	79 %	45 %
MEEF Professeur des métiers de production culinaire, des métiers de l'alimentation	12	75 %	0 %
MEEF Biotechnologies - santé et environnement	8	50 %	100 %
MEEF Arts appliqués	20	80 %	88 %
MEEF Sciences et techniques médico-sociales *	1	0 %	
MEEF Lettres et histoire-géographie	11	73 %	50 %
MEEF Mathématiques et sciences physiques et chimiques *	3	33 %	100 %
MEEF Économie-gestion	19	58 %	73 %

Champ CYU : ensemble des diplômés de master, dans le cadre de l'enquête 2019 sur l'insertion professionnelle de la promotion 2017