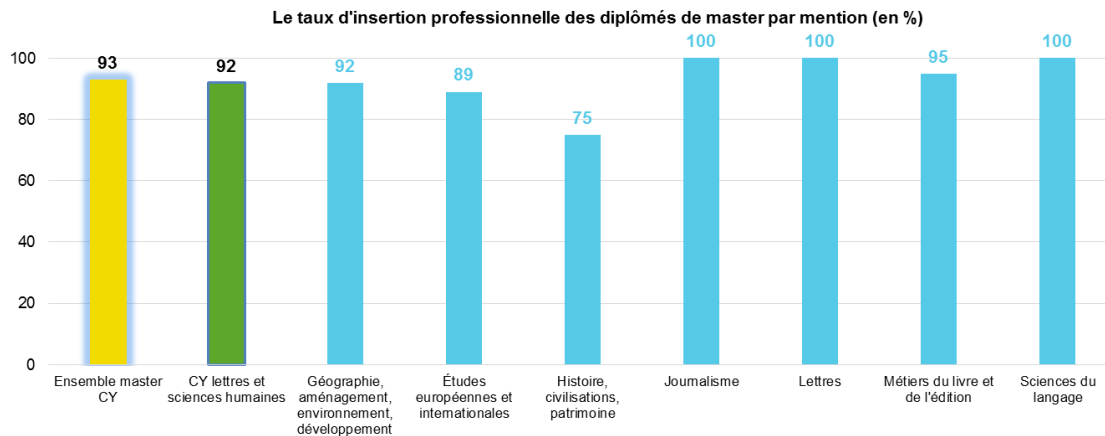


Promotion 2017

Une insertion professionnelle réussie

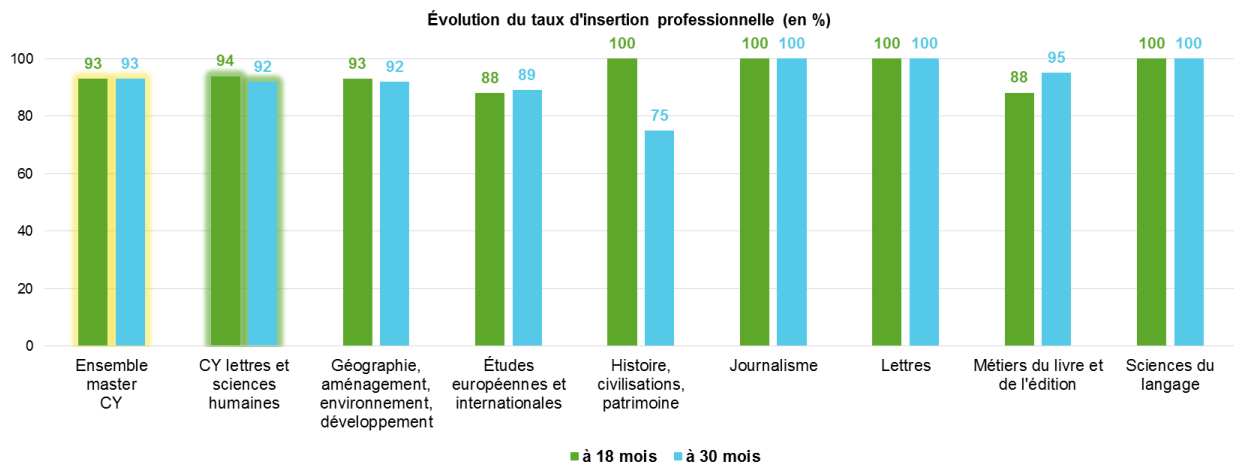


Source : OVE - Enquête insertion professionnelle 2019 des diplômés 2017 de CYU

Le taux d'insertion rapporte le nombre de diplômés en emploi au nombre de diplômés en activité, c'est-à-dire en emploi ou en recherche d'emploi (population active). Il est le complément du taux de chômage.

Lecture : 30 mois après l'obtention de leur master à CY lettres et sciences humaines en 2017, 92 % des diplômés entrés dans la vie active sont en emploi.

Une insertion professionnelle progressive pour la majorité des mentions



Source : OVE - Enquête insertion professionnelle 2019 des diplômés 2017 de CYU

En lettres et sciences humaines, le taux d'insertion professionnelle passe de 94 % à 18 mois à 92 % à 30 mois.

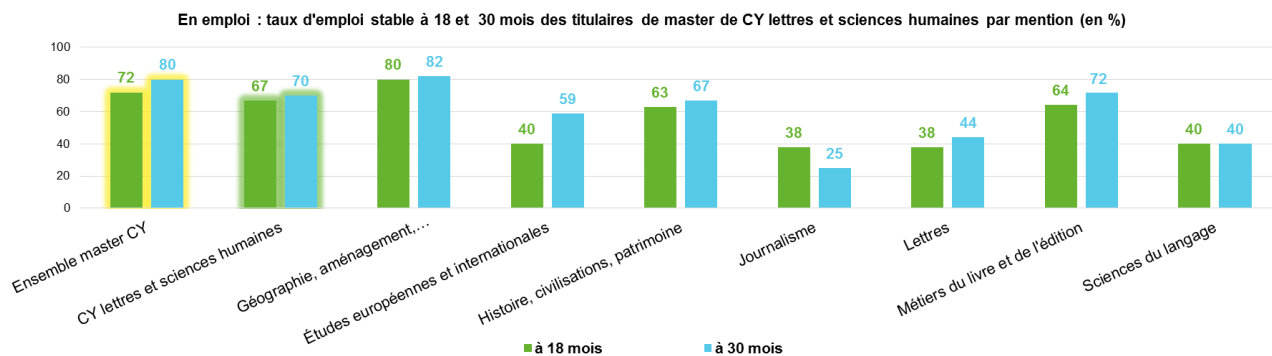
L'insertion professionnelle est un processus qui évolue dans les premières années d'entrée dans la vie active. Par la suite, la situation en emploi se stabilise durablement.

Lecture : 18 mois après l'obtention de leur master lettres et sciences humaines à CY en 2017, 94 % des diplômés entrés dans la vie active sont en emploi.

La conjoncture joue moins favorablement aux jeunes diplômés de cette promotion qu'aux précédentes. Au 4^{ème} trimestre 2019, le **taux de chômage** continue de baisser en **Ile-de-France** : 7,1 % contre 7,6 % en 2018 et 7,7 % en 2017, mais en hausse chez les jeunes de 15-24 ans : 20 % contre 18,8 % en 2018.

Insee, 2020, taux de chômage au sens du BIT

70 % d'emploi stable, mais une très grande variabilité selon la mention



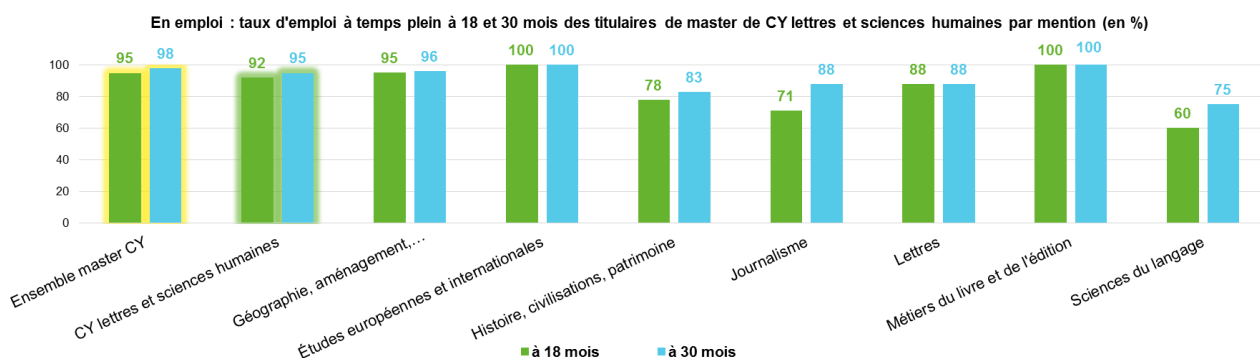
Source : OVE - Enquête insertion professionnelle 2019 des diplômés 2017 de CYU

L'emploi stable regroupe les contrats en CDI, les fonctionnaires ou travailleurs et travailleuses indépendantes.

Si seulement 25 % des diplômés en emploi de la mention « Journalisme » occupent un emploi stable 30 mois après l'obtention du master, ce taux atteint 82 % pour la mention « Géographie, aménagement, environnement, développement ».

Lecture : 30 mois après l'obtention de leur master de CY lettres et sciences humaines en 2017, **70 % des diplômés en emploi occupent un emploi stable.**

Le temps plein est la norme pour 95 % des emplois

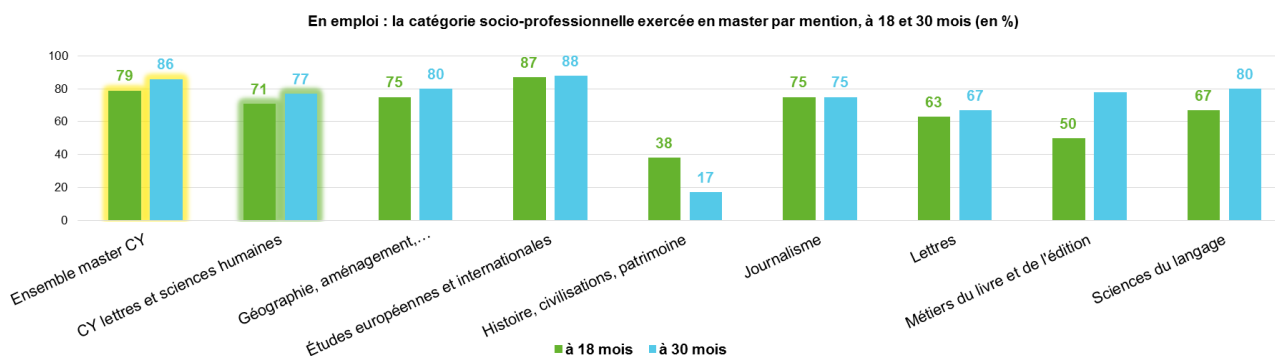


Source : OVE - Enquête insertion professionnelle 2019 des diplômés 2017 de CYU

L'emploi à temps plein regroupe les déclarations d'emploi d'une quotité de travail hebdomadaire de 100 %.

Lecture : 30 mois après l'obtention de leur master en 2017, **95 % des diplômés en emploi de CY lettres et science humaines occupent un emploi à temps plein.**

7 emplois sur 10 de catégorie cadre



Source : OVE - Enquête insertion professionnelle 2019 des diplômés de master 2017 de CYU

La part d'emploi de catégorie cadre inférieure à la moyenne pour une grande partie des mentions.

L'emploi de catégorie cadre repose sur la déclaration du diplômé en emploi vis-à-vis de son niveau ou statut d'emploi (nomenclature PSC, INSEE).

Lecture : **77 % des diplômés en emploi occupent un emploi de niveau cadre, 30 mois après l'obtention de leur master à CY lettres et sciences humaines en 2017.**

Le salaire net médian à temps plein est de 2 150 euros par mois

	Salaire net médian mensuel à temps plein (en €)	Salaire brut médian annuel à temps plein (en €)
Ensemble master CYU	2 380	37 100
CY lettres et sciences humaines	2 150	33 500
Géographie, aménagement, environnement, développement	2 300	35 900
Études européennes et internationales	1 990	31 100
Histoire, civilisations, patrimoine	1 990	31 000
Journalisme	1 760	27 500
Lettres	1 410	22 100
Métiers du livre et de l'édition	1 900	29 600
Sciences du langage	1 750	27 300

Source : OVE - Enquête insertion professionnelle 2019 des diplômés 2017 de CYU

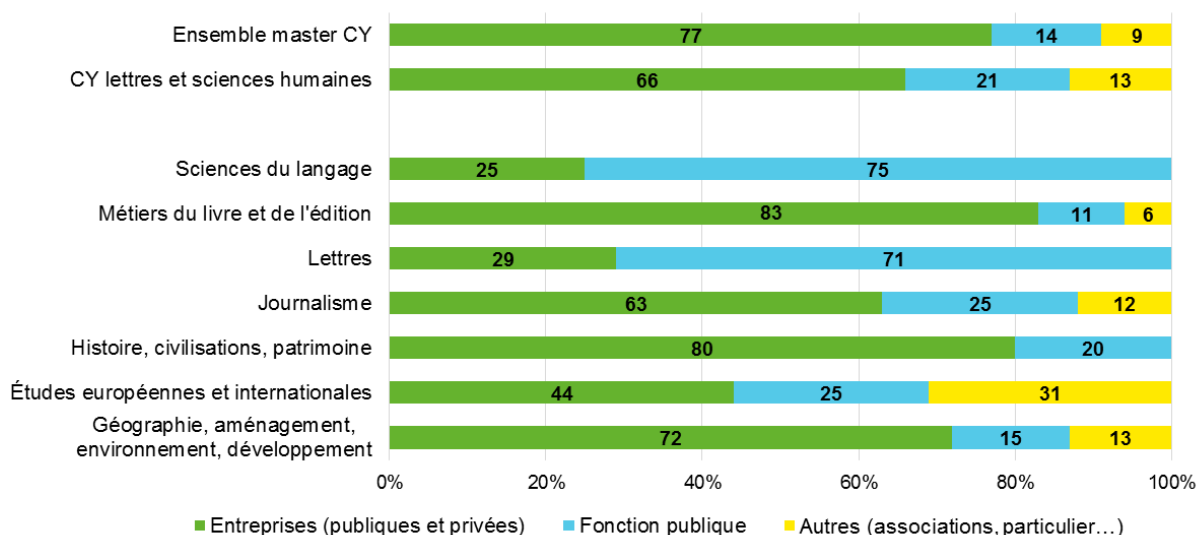
Le salaire net mensuel médian sépare la population considérée en deux parts égales. Ce montant est donné en « net » car cet élément est davantage connu de la plupart des diplômés en emploi.

Les écarts salariaux entre mention sont importants. L'écart extrême atteint 890 euros entre les diplômés de « Géographie, aménagement, environnement, développement » (2 300 euros) et « Lettres » (1 410 euros).

Lecture : **la moitié des diplômés de master ont un salaire net mensuel supérieur à 2 150 € et l'autre moitié ont un salaire net mensuel inférieur à 2 150 €.**

6 emplois sur 10 sont exercés au sein d'une entreprise

En emploi : répartition des employeurs par mention de master, à 30 mois (en %)



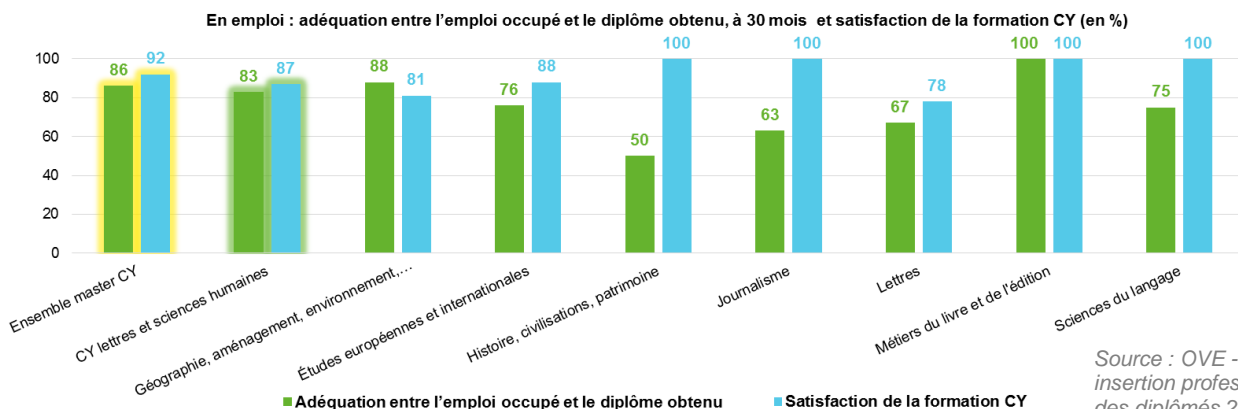
Source : OVE - Enquête insertion professionnelle 2019 des diplômés 2017 de CYU

66 % des diplômés issus de CY lettres et sciences humaines, en emploi travaillent au sein d'une entreprise privée ou publique. Cette part est de 29 % pour les diplômés de la mention «Lettres » et atteint les 80 % pour les diplômés de « Histoire, civilisations, patrimoine ».

Les difficultés d'insertion rencontrées proviennent pour partie du fonctionnement et des segmentations du marché du travail. Les conditions d'emploi sont corrélées au type d'employeur, au secteur d'activité et au bassin d'emploi.

Lecture : **30 mois après l'obtention de leur master en 2017, 66 % des diplômés en emploi travaillent au sein d'une entreprise.**

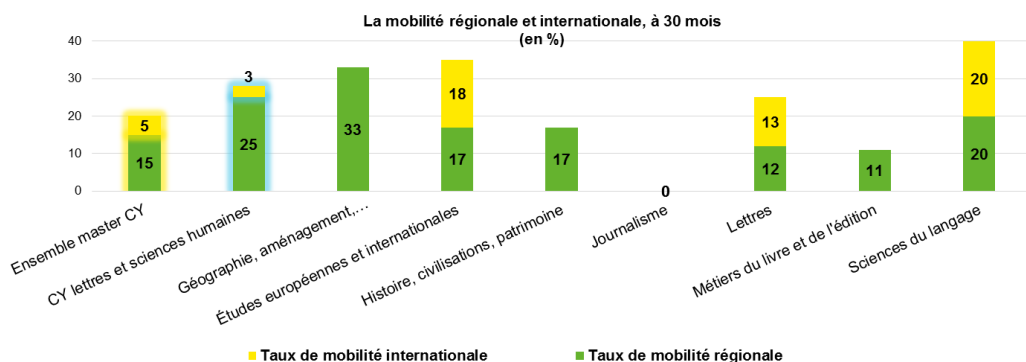
Sentiment d'adéquation entre l'emploi occupé et le diplôme et satisfaction de la formation



L'adéquation emploi / diplôme et la satisfaction de la formation sont définies par le diplômé via une échelle d'attitude et de satisfaction.

Lecture : 30 mois après l'obtention de leur master de CY lettres et sciences humaines en 2017, 83 % des diplômés en emploi déclarent que l'emploi occupé est en adéquation avec leur projet professionnel et 87 % se déclarent satisfaits de la formation suivie à CY Cergy Paris Université.

La mobilité géographique



La **mobilité** est un phénomène renforcé mais qui reste souvent minoritaire pour les universités franciliennes du fait de la présence du bassin d'emploi parisien.

Le taux de mobilité interrégionale est compris entre 0 et 33 % selon les mentions.

La **mobilité internationale** ne concerne qu'une petite partie de diplômés, avec une part de 13 ou 20 % pour les mentions concernées.

Source : OVE - Enquête insertion professionnelle 2019 des diplômés 2017 de CYU

Présentation de l'enquête et méthodologie

Chaque année, l'**Observatoire de la Vie Étudiante (OVE)** réalise des enquêtes sur l'insertion professionnelle auprès des diplômés de l'université à 6, 18 et 30 mois après l'obtention du diplôme. L'enquête à 30 mois s'inscrit dans un dispositif d'enquêtes, coordonné par le ministère de l'Enseignement supérieur et la Recherche et de l'Innovation administré par l'OVE.

Les résultats présentés ci-dessous concernent l'ensemble des diplômés de CY Cergy Paris Université, quels que soient leur profil socio-démographique ou leur parcours universitaire. L'exhaustivité du champ d'enquête induit certes une hétérogénéité des résultats mais permet de produire une **information complète**. Pour la composante CY lettres et sciences humaines, l'ensemble des mentions ont été enquêtées. Par convention statistique, l'OVE publie uniquement des résultats pour les mentions/parcours qui atteignent un taux de réponse minimum de 30 % et pour un effectif de répondants supérieur à 3. Un taux de réponse compris entre 30 et 50 % permet une restitution mais rend les résultats statistiquement fragiles.

Diplôme	Effectif de diplômés	Taux de réponse à l'enquête	Part de femmes / Répondants
Master CY lettres et sciences humaines	243	71 %	52 %
Géographie, aménagement, environnement, développement	131	72 %	49 %
Études européennes et internationales	22	86 %	53 %
Histoire, civilisations, patrimoine	15	67 %	20 %
Journalisme	11	73 %	50 %
Lettres	26	50 %	62 %
Métiers du livre et de l'édition	28	71 %	90 %
Sciences du langage	10	80 %	25 %

Champ CYU : ensemble des diplômés de master, dans le cadre de l'enquête 2019 sur l'insertion professionnelle de la promotion 2017