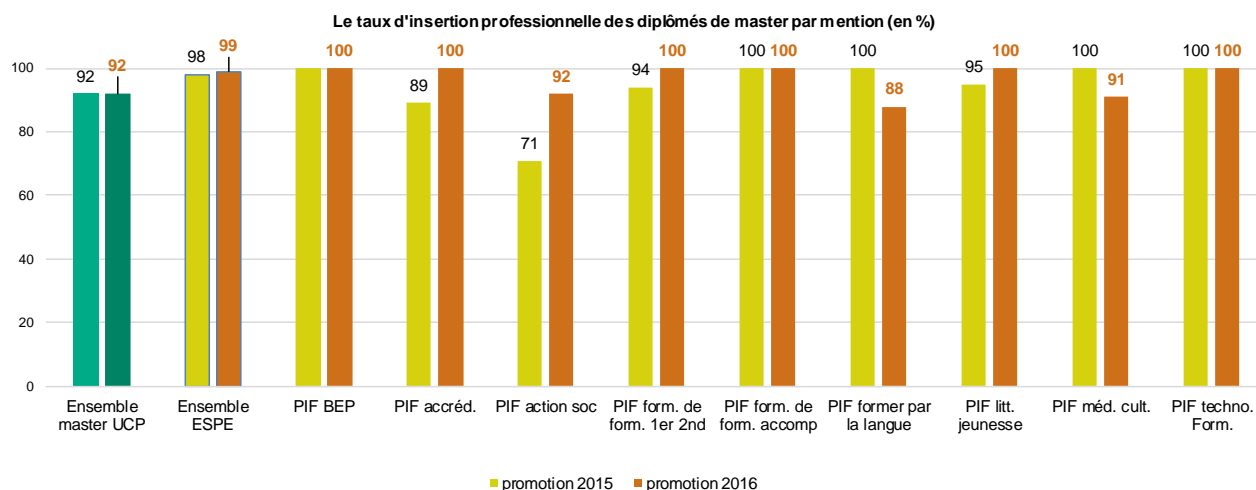


Composante : ESPE (Pratiques et ingénierie de la formation*)

L'insertion professionnelle des diplômés de master Promotion 2016

Une insertion professionnelle qui s'améliore



Source : OVE - Enquête insertion professionnelle 2018 des diplômés 2016 de l'UCP

Le taux d'insertion* rapporte le nombre de diplômés en emploi au nombre de diplômés en activité, c'est-à-dire en emploi ou en recherche d'emploi (population active). Il est le complément du taux de chômage.

Lecture : 30 mois après l'obtention de leur master ESPE à l'UCP en 2016, 99 % des diplômés entrés dans la vie active sont en emploi. « Ns. » : résultats non significatif ou non disponible.

* Dans un souci de lisibilité, les résultats des MEEF Pratiques et ingénierie de la form. sont déclinés séparément des autres MEEF.

Une insertion professionnelle progressive



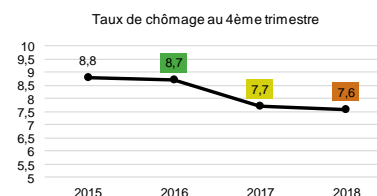
Source : OVE - Enquête insertion professionnelle 2018 des diplômés 2016 de l'UCP

A l'ESPE, le taux d'insertion professionnelle est passé de 97 % à 6 mois, à 99 % à 30 mois.

L'insertion professionnelle est un processus qui évolue dans les premières années d'entrée dans la vie active. Par la suite, la situation en emploi se stabilise durablement.

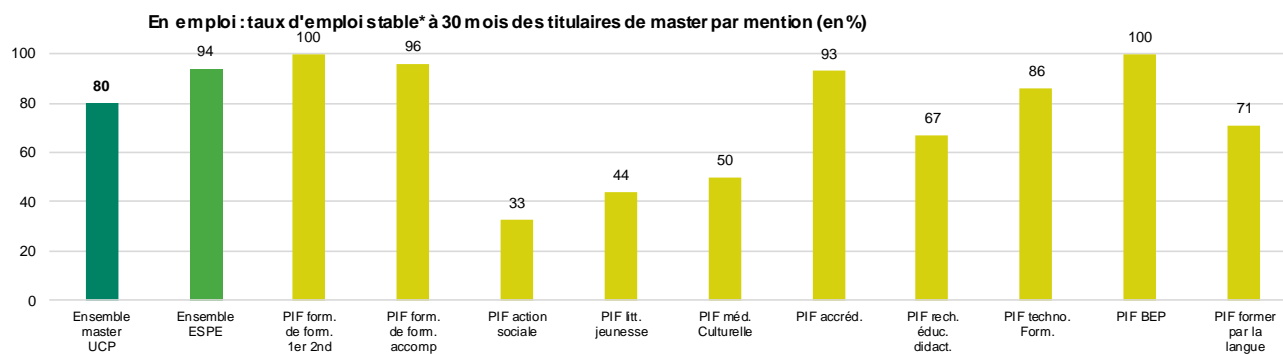
Lecture : 6 mois après l'obtention de leur master ESPE à l'UCP en 2016, 97 % des diplômés entrés dans la vie active sont en emploi.

La conjoncture joue favorablement. Au 4^{ème} trimestre 2018, le taux de chômage est légèrement en baisse en Ile-de-France (à 7,6 % contre 7,7 % en 2017 et 8,7 % en 2016) et parmi les jeunes de 15-24 ans (18,8 % contre 21,4 % en 2017).



Insee, 2019, taux de chômage au sens du BIT

94 % d'emploi stable, mais une grande variabilité selon la mention



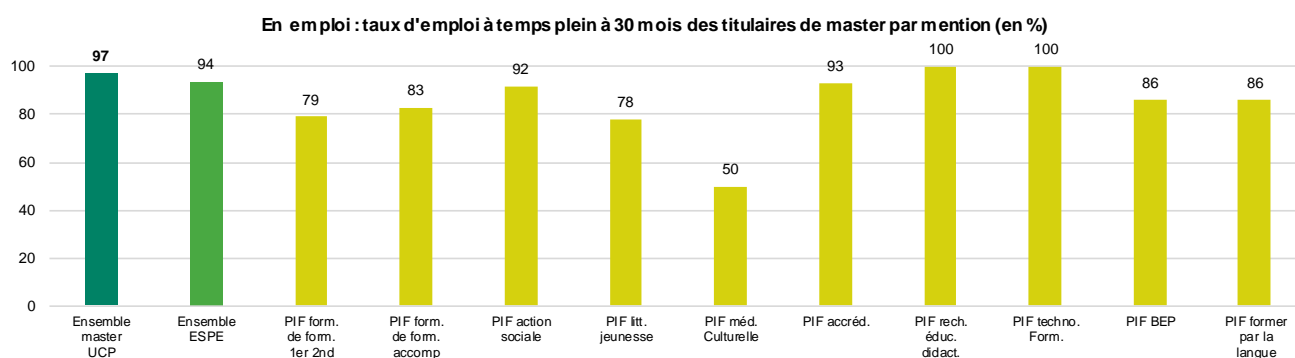
L'emploi stable regroupe les contrats en CDI, les fonctionnaires ou travailleurs et travailleuses indépendantes.

Si un tiers des diplômés en emploi de la mention « PIF action soc » sont en emploi stable, ce taux atteint 100 % pour les mentions de « PIF form. de form. 1er 2nd » et « PIF BEP ».

Source : OVE - Enquête insertion professionnelle 2018 des diplômés 2016 de l'UCP

Lecture : 30 mois après l'obtention de leur master en 2016, **94 % des diplômés en emploi occupent un emploi stable.**

Le temps plein est la norme pour 94 % des emplois

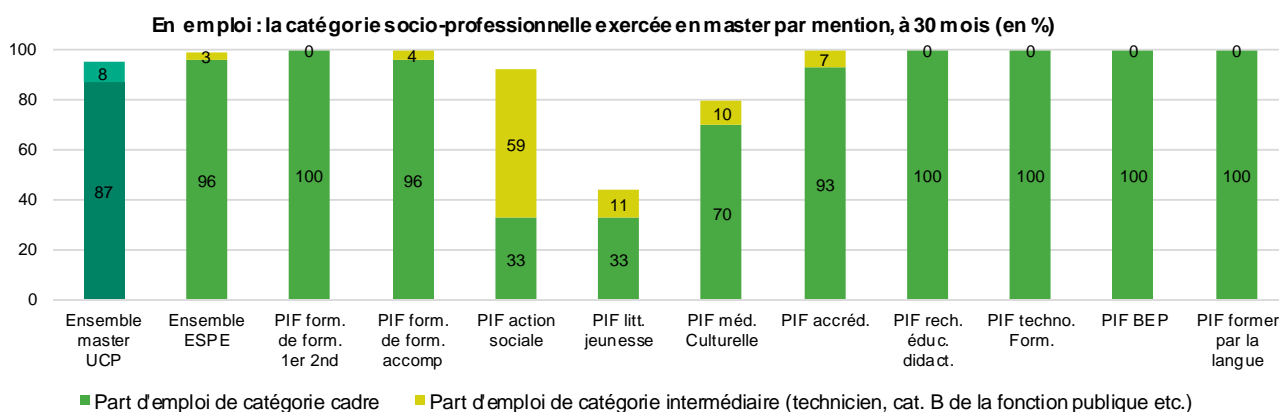


L'emploi à temps plein regroupe les déclarations d'emploi d'une quotité de travail hebdomadaire de 100 %.

Lecture : 30 mois après l'obtention de leur master en 2016, **94 % des diplômés en emploi de la composante ESPE occupent un emploi à temps plein.**

Source : OVE - Enquête insertion professionnelle 2018 des diplômés 2016 de l'UCP

9 emplois sur 10 de catégorie cadre



Source : OVE - Enquête insertion professionnelle 2018 des diplômés de master 2016 de l'UCP

La part d'emploi de catégorie cadre dépasse la moyenne une grande partie des mentions.

L'emploi de catégorie cadre ou de profession intermédiaire repose sur la déclaration du diplômé en emploi vis-à-vis de son niveau ou statut d'emploi (nomenclature PSC, INSEE).

Lecture : **96 % des diplômés en emploi occupent un emploi de niveau cadre**, 30 mois après l'obtention de leur master dans la composante ESPE en 2016.

Le salaire net médian à temps plein est de 1 900 euros par mois

Diplôme	Salaire net médian mensuel à temps plein (en €)	Salaire brut médian annuel à temps plein (en €)
Ensemble master UCP	2 350	36 700
Master ESPE	1 900	29 600
MEEF Formation de formateurs d'enseignants 1er et 2nd degrés	2 890	45 000
MEEF Formation de formateurs à l'accompagnement professionnel	2 650	41 300
MEEF Conseil, projet et action sociale, territoriale et associative	1 710	26 700
MEEF Littérature de jeunesse : formation aux métiers du livre et de la lecture pour jeunes publics	1 410	22 000
MEEF Médiation culturelle : concevoir des projets éducatifs et culturels en partenariat	2 100	32 800
MEEF ACREDITE	ns	ns
MEEF Recherche en éducation, didactique et formation	2 700	42 100
MEEF Technologie de la formation - TECH EDU	ns	ns
MEEF APRIBEP options : D,E,F	2 250	35 000
MEEF Former et intégrer par la langue	1 780	27 700

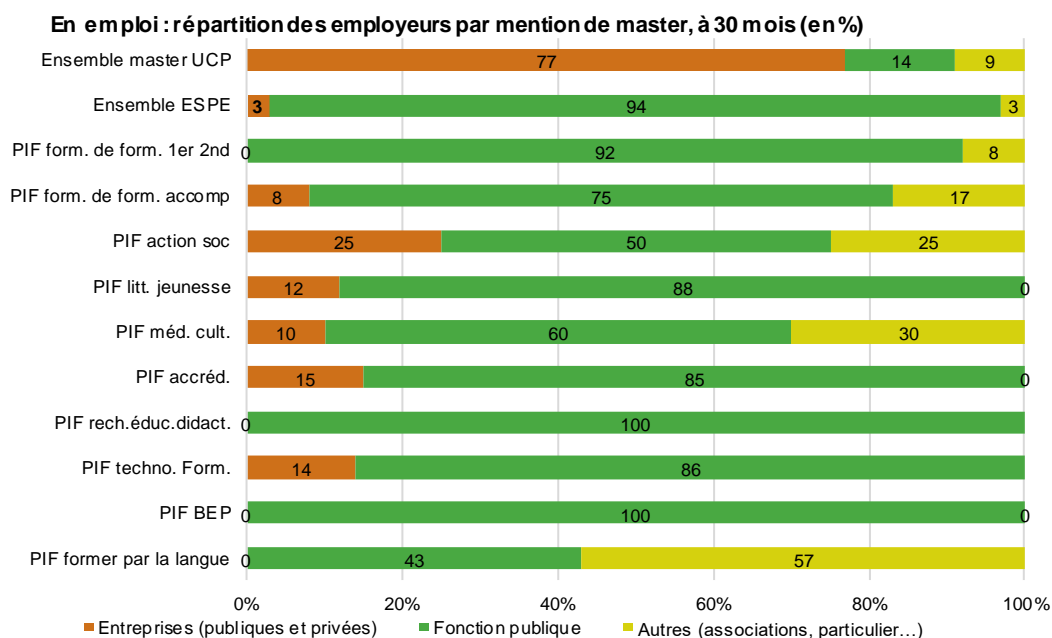
Source : OVE - Enquête insertion professionnelle 2018 des diplômés 2016 de l'UCP

Le salaire net mensuel médian sépare la population considérée en deux parts égales. Ce montant est donné en « net » car cet élément est davantage connu de la plupart des diplômés en emploi.

Les écarts salariaux entre mentions sont importants. L'écart extrême atteint 1 480 euros entre les diplômés de « MEEF Littérature de jeunesse » (1 410 euros) et « MEEF Formation de formateurs d'enseignants 1er et 2nd degrés » (2 890 euros).

Lecture : **la moitié des diplômés de master ont un salaire net mensuel supérieur à 1 900 € et l'autre moitié ont un salaire net mensuel inférieur à 1 900 €.**

La majorité des emplois sont exercés au sein d'une entreprise



Source : OVE - Enquête insertion professionnelle 2018 des diplômés 2016 de l'UCP

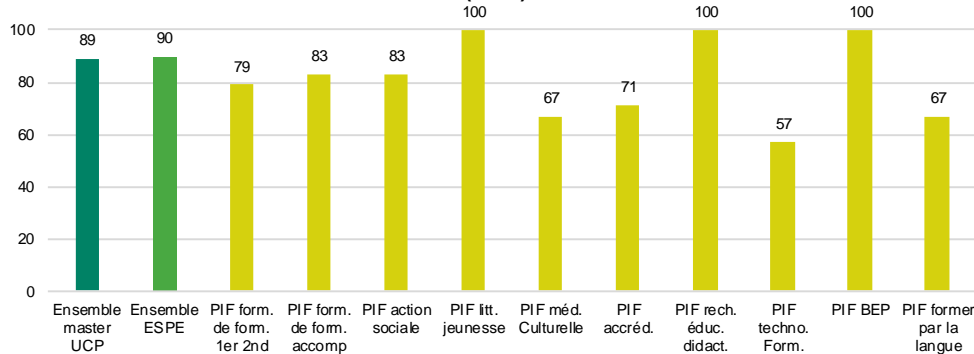
A l'ESPE, la grande majorité des diplômés en emploi travaillent au sein de la fonction publique.

La mention « PIF action soc » compte davantage d'emplois au sein d'une entreprise que les autres mentions (le quart des emplois).

Lecture : 30 mois après l'obtention de leur master en 2016, **54 % des diplômés en emploi travaillent au sein d'une entreprise.**

Sentiment d'adéquation entre l'emploi occupé et le diplôme

En emploi : adéquation entre l'emploi occupé et le diplôme obtenu, à 30 mois (en %)



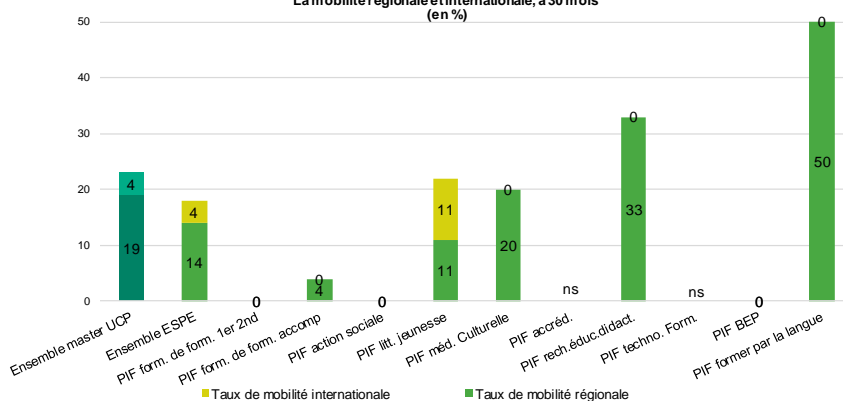
L'adéquation emploi / diplôme est définie par le diplômé ou la diplômée via une échelle d'attitude.

Lecture : 30 mois après l'obtention de leur master ESPE en 2016, 90 % des diplômés en emploi déclarent que l'emploi occupé est en adéquation avec leur projet professionnel.

Source : OVE - Enquête insertion professionnelle 2018 des diplômés de master 2016 de l'UCP

La mobilité géographique

La mobilité régionale et internationale, à 30 mois (en %)



La mobilité est un phénomène renforcé mais qui reste minoritaire pour les universités franciliennes du fait de la présence du bassin d'emploi parisien.

Le taux de mobilité interrégionale et internationale est nul pour les mentions « PIF action soc », « PIF form. de form. 1er 2nd » et « PIF accréditation ».

La mobilité internationale ne concerne qu'une minorité de diplômés.

Source : OVE - Enquête insertion professionnelle 2018 des diplômés 2016 de l'UCP

Présentation de l'enquête UCP et méthodologie

Chaque année, l'Observatoire de la Vie Étudiante (OVE) réalise des enquêtes sur l'insertion professionnelle auprès des diplômés de l'université à 6, 18 et 30 mois après l'obtention du diplôme. L'enquête à 30 mois s'inscrit dans un dispositif d'enquêtes, coordonné par le ministère de l'Enseignement supérieur et la Recherche et de l'Innovation administré par l'OVE.

Les résultats présentés ci-dessous concernent l'ensemble des diplômés de l'UCP, quels que soient leur profil socio-démographique ou leur parcours universitaire. L'exhaustivité du champ d'enquête induit certes une hétérogénéité des résultats mais permet de produire une information complète. Pour la composante Droit, l'ensemble des mentions/parcours ont été enquêtés. Par convention statistique, l'OVE publie uniquement des résultats pour les mentions/parcours qui atteignent un taux de réponse minimum de 50 % et pour un effectif de répondants supérieur à 3.

Diplôme	Effectif de diplômés	Taux de réponse à l'enquête	Part de femmes / Répondants
Master Droit	797	79	82
MEEF Formation de formateurs d'enseignants 1er et 2nd degrés	14	100	79
MEEF Formation de formateurs à l'accompagnement professionnel	25	96	83
MEEF Conseil, projet et action sociale, territoriale et associative	18	83	83
MEEF Littérature de jeunesse : formation aux métiers du livre et de la lecture pour jeunes publics	13	85	100
MEEF Médiation culturelle : concevoir des projets éducatifs et culturels en partenariat	14	86	67
MEEF ACREDITE	25	64	71
MEEF Recherche en éducation, didactique et formation	5	60	100
MEEF Technologie de la formation - TECH EDU	11	64	57
MEEF APRIBEP options : D,E,F	9	78	100
MEEF Former et intégrer par la langue	9	89	67

Champ UCP : ensemble des diplômés de master, dans le cadre de l'enquête 2018 sur l'insertion professionnelle de la promotion 2016