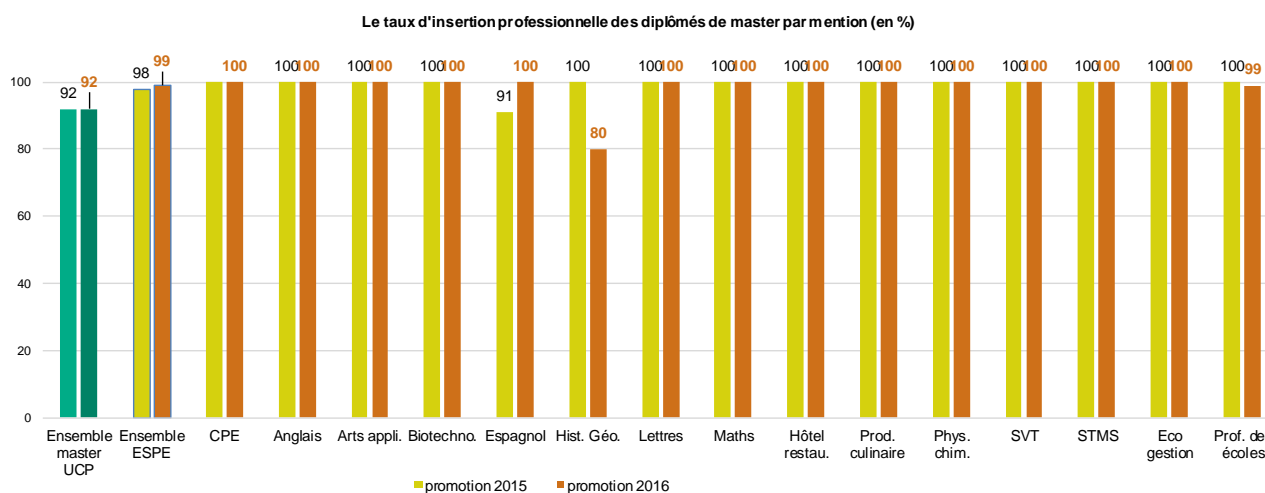


## L'insertion professionnelle des diplômés de master Promotion 2016

### Une insertion professionnelle qui s'améliore



Source : OVE - Enquête insertion professionnelle 2018 des diplômés 2016 de l'UCP

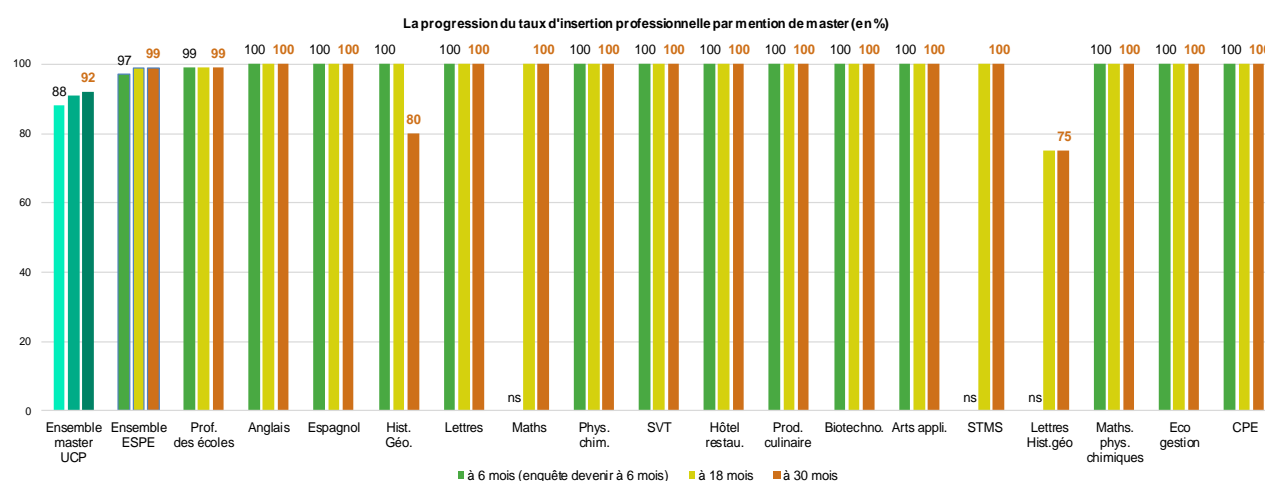
**Le taux d'insertion\*** rapporte le nombre de diplômés en emploi au nombre de diplômés en activité, c'est-à-dire en emploi ou en recherche d'emploi (population active). Il est le complément du taux de chômage.

**Lecture :** 30 mois après l'obtention de leur master ESPE à l'UCP en 2016, 99 % des diplômés entrés dans la vie active sont en emploi.

« ns » : résultats non significatif ou non disponible.

\* Dans un souci de lisibilité, les résultats des MEEF Pratiques et ingénierie de la form. sont déclinés séparément.

### Une insertion professionnelle progressive



Source : OVE - Enquête insertion professionnelle 2018 des diplômés 2016 de l'UCP

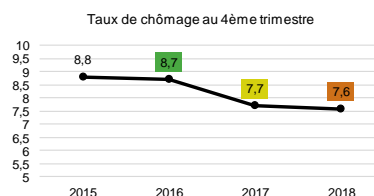
**A l'ESPE, le taux d'insertion professionnelle est passé de 97 % à 6 mois, à 99 % à 30 mois.**

L'insertion professionnelle est un processus qui évolue dans les premières années d'entrée dans la vie active. Par la suite, la situation en emploi se stabilise durablement.

**Lecture :** 6 mois après l'obtention de leur master ESPE à l'UCP en 2016, 97 % des diplômés entrés dans la vie active sont en emploi.

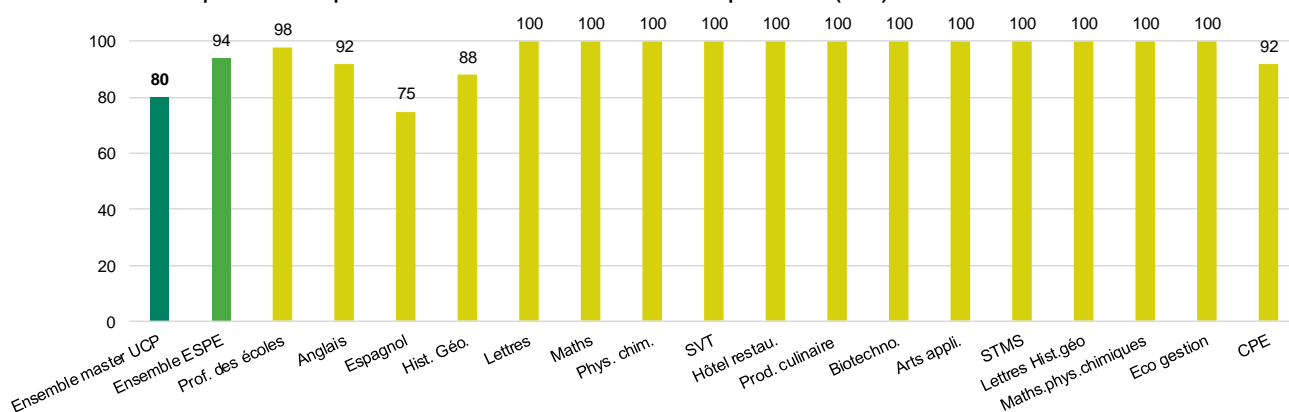
La conjoncture joue favorablement. Au 4<sup>ème</sup> trimestre 2018, le taux de chômage est légèrement en baisse en Ile-de-France (à 7,6 % contre 7,7 % en 2017 et 8,7 % en 2016) et parmi les jeunes de 15-24 ans (18,8 % contre 21,4 % en 2017).

Insee, 2019, taux de chômage au sens du BIT



## 94 % d'emploi stable, mais une grande variabilité selon la mention

En emploi : taux d'emploi stable\* à 30 mois des titulaires de master par mention (en %)



L'emploi stable regroupe les contrats en CDI, les fonctionnaires ou travailleurs et travailleuses indépendantes.

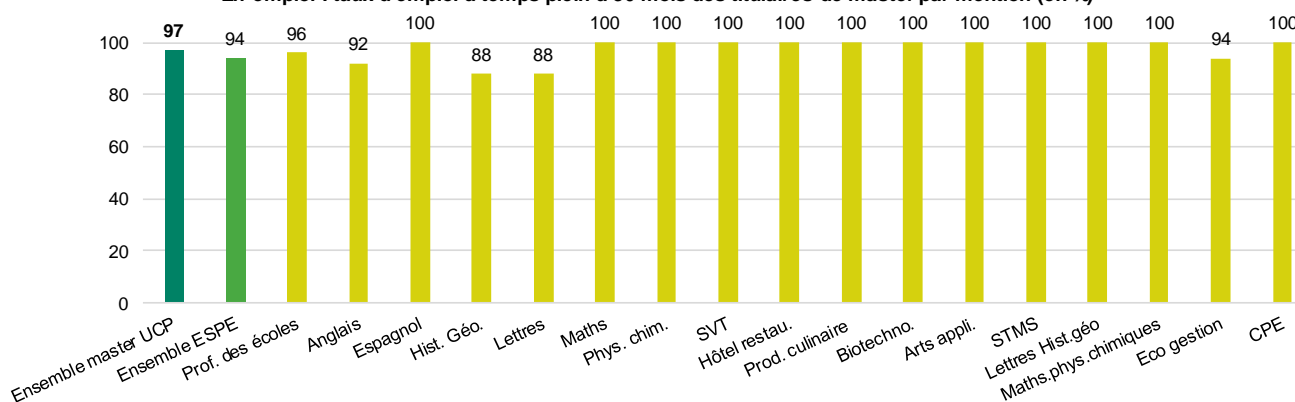
Pour la majorité des mentions le taux d'emploi stable atteint 100 %, pour la mention « Espagnol » les trois quarts des diplômés ont un emploi stable.

Source : OVE - Enquête insertion professionnelle 2018 des diplômés 2016 de l'UCP

Lecture : 30 mois après l'obtention de leur master en 2016, 94 % des diplômés en emploi occupent un emploi stable.

## Le temps plein est la norme pour 94 % des emplois

En emploi : taux d'emploi à temps plein à 30 mois des titulaires de master par mention (en %)



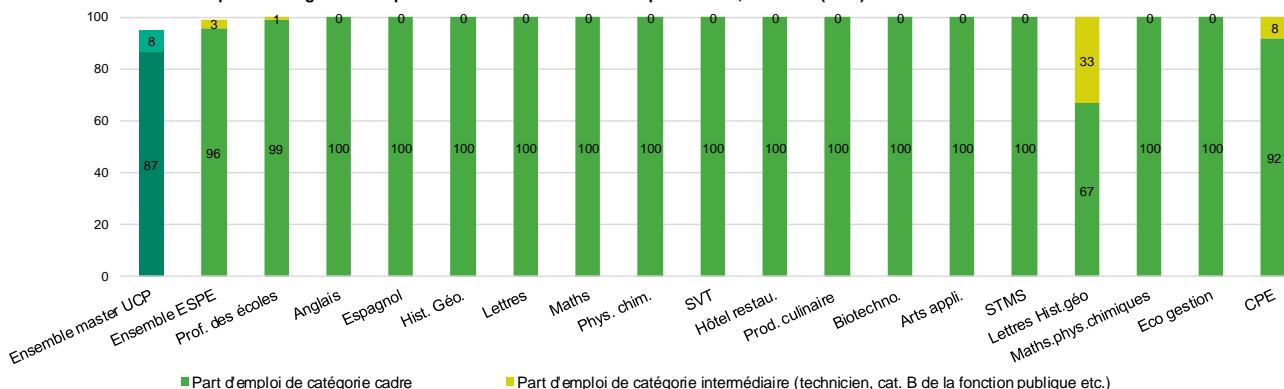
Source : OVE - Enquête insertion professionnelle 2018 des diplômés 2016 de l'UCP

L'emploi à temps plein regroupe les déclarations d'emploi d'une quotité de travail hebdomadaire de 100 %.

Lecture : 30 mois après l'obtention de leur master en 2016, 94 % des diplômés en emploi de la composante ESPE occupent un emploi à temps plein.

## 9 emplois sur 10 de catégorie cadre

En emploi : la catégorie socio-professionnelle exercée en master par mention, à 30 mois (en %)



Source : OVE - Enquête insertion professionnelle 2018 des diplômés de master 2016 de l'UCP

La part d'emploi de catégorie cadre est de 100 % pour une grande partie des mentions.

L'emploi de catégorie cadre ou de profession intermédiaire repose sur la déclaration du diplômé en emploi vis-à-vis de son niveau ou statut d'emploi (nomenclature PSC, INSEE).

Lecture : 96 % des diplômés en emploi occupent un emploi de niveau cadre, 30 mois après l'obtention de leur master dans la composante ESPE en 2016.

## Le salaire net médian à temps plein est de 1 900 euros par mois

Diplôme	Salaire net médian mensuel à temps plein (en €)	Salaire brut médian annuel à temps plein (en €)
<b>Ensemble master UCP</b>	<b>2 350</b>	<b>36 700</b>
<b>Master ESPE</b>	<b>1 900</b>	<b>29 600</b>
MEEF Professeur des écoles	1 850	28 900
MEEF Anglais	1 900	29 600
MEEF Espagnol	1 980	30 800
MEEF Histoire-géographie	1 930	30 100
MEEF Lettres	2 100	32 800
MEEF Physique-chimie	2 030	31 600
MEEF Sciences de la vie et de la Terre	1 900	29 600
MEEF Professeur des métiers de l'hôtellerie-restauration	1 950	30 500
MEEF Professeur des métiers de production culinaire, des métiers de l'alimentation	2 030	31 600
MEEF Biotechnologies - Santé et environnement	2 000	31 200
MEEF Arts appliqués	1 980	30 900
MEEF Sciences et techniques médico-sociales	2 000	31 200
MEEF Lettres et Histoire-géographie	2 110	32 900
MEEF Économie-gestion	2 280	35 500
MEEF Conseiller principal d'éducation	1 890	29 400

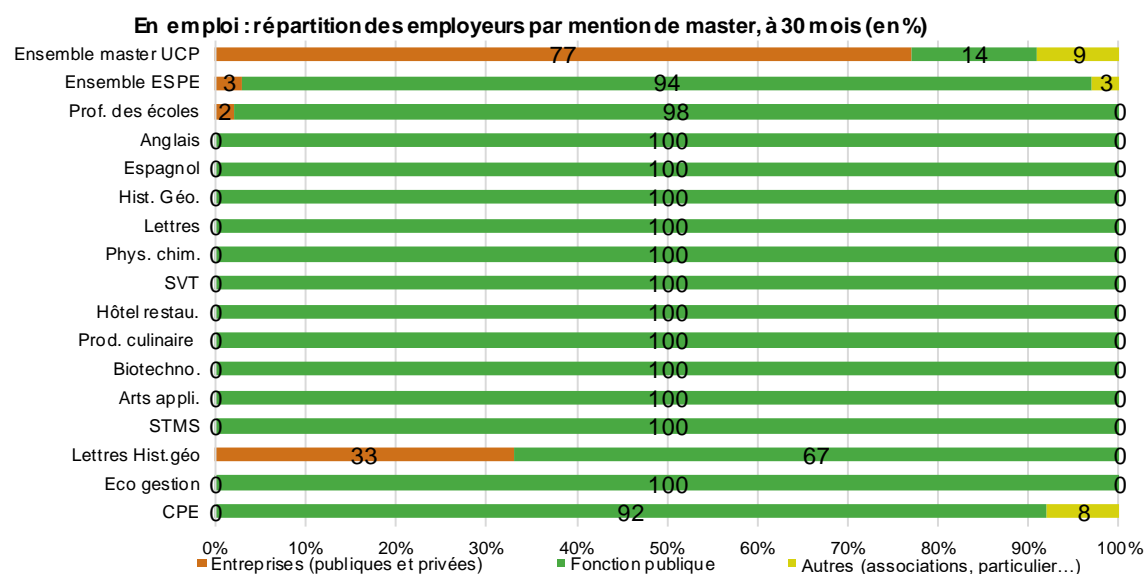
Source : OVE - Enquête insertion professionnelle 2018 des diplômés 2016 de l'UCP

**Le salaire net mensuel médian** sépare la population considérée en deux parts égales. Ce montant est donné en « net » car cet élément est davantage connu de la plupart des diplômés en emploi.

**Les écarts salariaux entre mention sont relativement faibles. L'écart extrême atteint 430 euros** entre les diplômés de la mention « Économie et gestion » (2 280 euros) et « Professeur des écoles » (1 850 euros).

Lecture : **la moitié des diplômés de master ont un salaire net mensuel supérieur à 1 900 € et l'autre moitié ont un salaire net mensuel inférieur à 1 900 €.**

## La majorité des emplois sont exercés au sein de la fonction publique



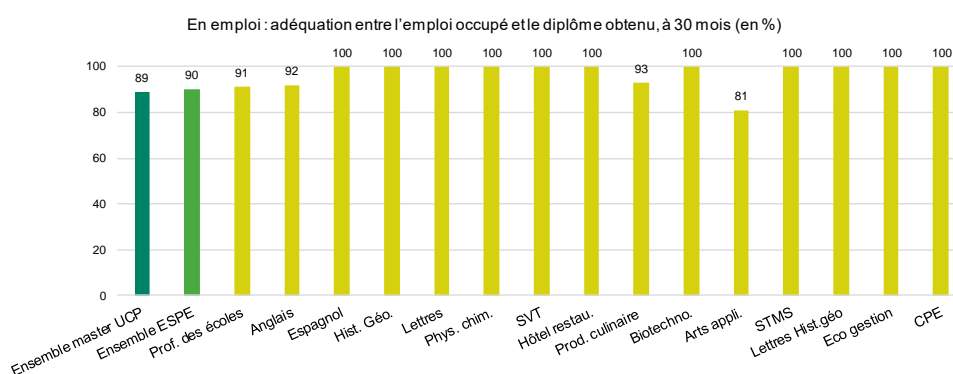
Source : OVE - Enquête insertion professionnelle 2018 des diplômés 2016 de l'UCP

A l'ESPE, 9 diplômés sur 10 en emploi travaillent au sein de la fonction publique. Le taux d'emploi dans les entreprises est quasi-nul pour la plupart des mentions mais s'élève néanmoins à 33 % pour les diplômés en « Lettres et Histoire-géographie »

**Les difficultés d'insertion rencontrées proviennent pour partie du fonctionnement et des segmentations du marché du travail. Les conditions d'emploi sont corrélées au type d'employeur, au secteur d'activité et au bassin d'emploi.**

Lecture : **30 mois après l'obtention de leur master en 2016, 3 % des diplômés en emploi travaillent au sein d'une entreprise.**

## Sentiment d'adéquation entre l'emploi occupé et le diplôme

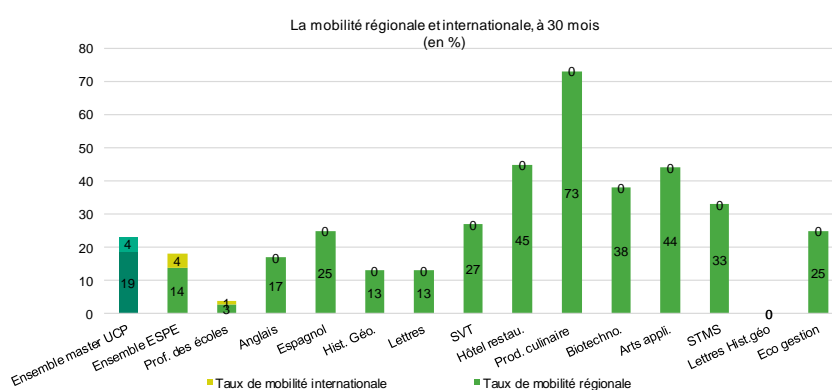


Source : OVE - Enquête insertion professionnelle 2018 des diplômés de master 2016 de l'UCP

L'**adéquation emploi / diplôme** est définie par le diplômé ou la diplômée via une échelle d'attitude.

Lecture : 30 mois après l'obtention de leur master de ESPE en 2016, **90 % des diplômés en emploi déclarent que l'emploi occupé est en adéquation avec leur projet professionnel.**

## La mobilité géographique



Source : OVE - Enquête insertion professionnelle 2018 des diplômés 2016 de l'UCP

La **mobilité** est un phénomène renforcé mais qui reste minoritaire pour les universités franciliennes du fait de la présence du bassin d'emploi parisien.

Le taux de mobilité interrégionale et internationale est nul pour la mention « Lettres et Histoire-géographie ».

La **mobilité internationale** ne concerne qu'une petite minorité de diplômés de la mention « Professeur des écoles ».

## Présentation de l'enquête UCP et méthodologie

Chaque année, l'**Observatoire de la Vie Étudiante (OVE)** réalise des enquêtes sur l'insertion professionnelle auprès des diplômés de l'université à 6, 18 et 30 mois après l'obtention du diplôme. L'enquête à 30 mois s'inscrit dans un dispositif d'enquêtes, coordonné par le ministère de l'Enseignement supérieur et la Recherche et de l'Innovation administré par l'OVE.

Les résultats présentés ci-dessous concernent l'ensemble des diplômés de l'UCP, quels que soient leur profil socio-démographique ou leur parcours universitaire. L'exhaustivité du champ d'enquête induit certes une hétérogénéité des résultats mais permet de produire une **information complète**. Pour la composante Droit, l'ensemble des mentions/parcours ont été enquêtés. Par convention statistique, l'OVE publie uniquement des résultats pour les mentions/parcours qui atteignent un taux de réponse minimum de 50 % et pour un effectif de répondants supérieur à 3.

Diplôme	Effectif de diplômés	Taux de réponse à l'enquête	Part de femmes / Répondants
<b>Master ESPE</b>	<b>797</b>	<b>79</b>	<b>82</b>
MEEF Professeur des écoles	468	78	91
MEEF Anglais	16	75	92
MEEF Espagnol	7	57	100
MEEF Histoire-géographie	11	91	100
MEEF Lettres	9	89	100
MEEF Mathématiques (Non diffusable)	10	40	100
MEEF Physique-chimie	10	50	100
MEEF Sciences de la vie et de la Terre	16	75	100
MEEF Professeur des métiers de l'hôtellerie-restauration	14	79	100
MEEF Professeur des métiers de production culinaire, des métiers de l'alimentation	17	88	93
MEEF Biotechnologies - Santé et environnement	11	73	100
MEEF Arts appliqués	20	85	81
MEEF Sciences et techniques médico-sociales	4	75	100
MEEF Lettres et Histoire-géographie	5	80	100
MEEF Mathématiques et sciences physiques et chimiques (Non diffusable)	2	100	100
MEEF Économie-gestion	19	84	100
MEEF Conseiller principal d'éducation	15	80	100

Champ UCP : ensemble des diplômés de master, dans le cadre de l'enquête 2018 sur l'insertion professionnelle de la promotion 2016