

Quelle insertion professionnelle pour les diplômés de CY Cergy Paris Université (CYU) ?

Chaque année, l'Observatoire de la Vie Étudiante (OVE) réalise des enquêtes sur l'insertion professionnelle auprès des diplômés de l'université à 6, 18 et 30 mois après l'obtention du diplôme. L'enquête relative à l'insertion professionnelle des diplômés à 30 mois s'inscrit pour la première fois hors du dispositif d'enquêtes supervisées par le ministère.

Cette année le taux de réponse est de **60 %**, statiquement satisfaisant, en hausse de 5 points par rapport à la précédente édition. Augmentation imputable à une durée de collecte plus longue et à une vacataire dédiée aux relances téléphoniques.

Par rapport à la promotion précédente, l'insertion professionnelle est relativement stable. Des différences de situation sont cependant observées selon le diplôme obtenu, la discipline et la spécialité de formation.

Après une **licence professionnelle (LP)**, le taux d'insertion professionnelle à 30 mois est de **87 %**, en baisse par rapport à la promotion 2020. Les conditions d'emploi sont toujours favorables, avec une constante observée de stabilité et du niveau de l'emploi. Les emplois sont occupés dans 9 cas sur 10 au sein d'entreprises avec 4 emplois sur 10 dans le secteur d'activités du 'commerce, transports, hébergement et restauration'. Le salaire net mensuel médian est stable.

Les conditions d'emploi des diplômés de LP sont donc très similaires à la promotion 2020.

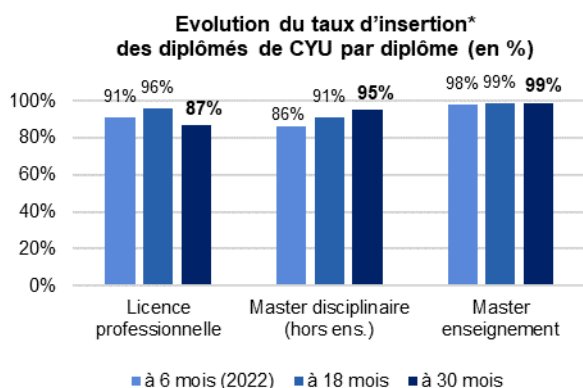
Après un **master**, le taux d'insertion professionnelle à 30 mois est en légère hausse (**95 %**). Les emplois restent majoritairement stables, à temps plein, de catégorie cadre et pour des salaires élevés et stables.

Les conditions d'emploi des diplômés de master sont stables et toujours favorables par rapport à la promotion 2020.

Les diplômés de **master enseignement** ont le taux d'insertion professionnelle le plus élevé et stable depuis plusieurs années. Liés à la réussite aux concours de la fonction publique, les métiers sont qualifiés et stables, avec un niveau de rémunération en hausse mais jugés toujours insatisfaisants par les diplômés interrogés.

Les conditions d'emploi des diplômés d'un master enseignement sont stables par rapport à la promotion 2020.

Un accès à l'emploi rapide



* Le taux d'insertion rapporte le nombre de diplômés en emploi au nombre de diplômés en activité, c'est-à-dire en emploi ou en recherche d'emploi (population active). Il est le complément du taux de chômage.

L'insertion professionnelle est un processus qui évolue dans les premières années de vie active.

Les diplômés 2021 d'un master disciplinaire ont un accès à l'emploi plus lent que les autres diplômés : 86 % des diplômés entrés dans la vie active à 6 mois sont en emploi, contre 91 % pour les diplômés de LP.

Lecture : 30 mois après l'obtention de leur master (hors enseignement) à CYU en 2021, **95 % des diplômés entrés dans la vie active sont en emploi.**

Source : OVE - Enquête insertion professionnelle 2023 des diplômés 2021 de CYU

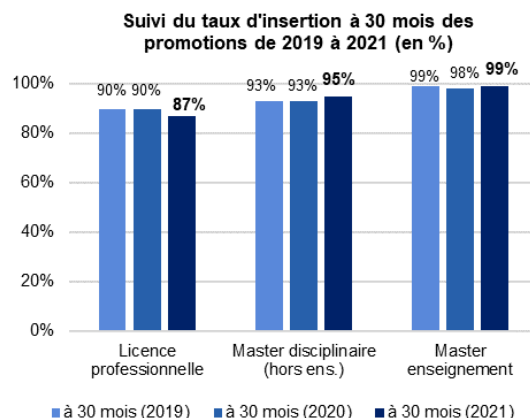
Une insertion professionnelle stable

A CYU, le taux d'insertion professionnelle à 30 mois des diplômés d'un master est en légère hausse par rapport à la promotion précédente : respectivement 2 points pour les masters disciplinaires et 1 point pour les masters enseignement.

Le taux d'insertion des LP est en baisse de 3 points et s'explique en partie par une entrée plus tardive sur le marché de l'emploi en raison d'une poursuite d'études de plus en plus généralisée après une LP. Au moment de l'enquête, ces diplômés sont nouvellement actifs et pour certains en recherche d'emploi.

Au niveau national et régional, le taux de chômage des jeunes est relativement stable. Chez les 15-24 ans, le taux de chômage national sur l'année 2023 est de 17,2 % (contre 17,4 % en 2022) et de 15,0 % en Ile-de-France. Insee 2024, *taux de chômage au sens du BIT et enquêtes Emploi et Taux de chômage localisé.*

Source : OVE - Enquête insertion professionnelle 2023 des diplômés 2021 de CYU



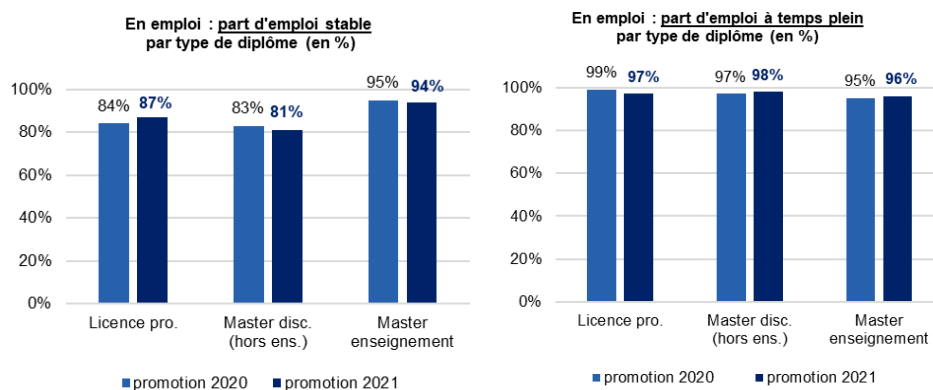
Des conditions d'emploi toujours favorables

L'emploi stable regroupe les contrats en CDI, les fonctionnaires ou les travailleurs indépendants.

La part d'emploi stable augmente de 3 points par rapport à la promotion précédente pour les diplômés de licence professionnelle.

La part d'emploi à temps plein des diplômés est quasi similaire à celle de la promotion précédente.

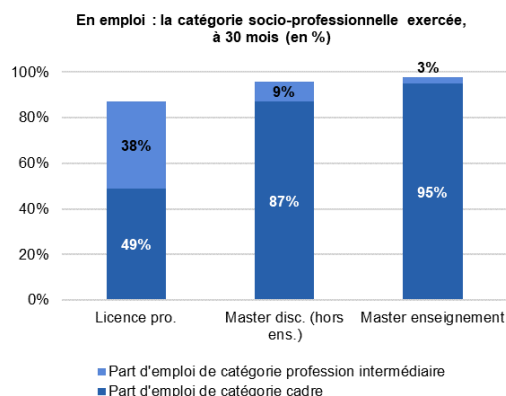
Lecture : 30 mois après l'obtention d'un master disciplinaire à CYU en 2021, 98 % des emplois sont à temps plein.



Source : OVE - Enquête insertion professionnelle 2023 des diplômés de CYU 2021

Un niveau de rémunération et de qualification élevé

87 % DES DIPLOMES DE MASTER EN EMPLOI SONT DE CATEGORIE CADRE



L'emploi de catégorie cadre ou de profession intermédiaire repose sur la déclaration du diplômé en emploi vis-à-vis de son niveau ou statut d'emploi (*nomenclature PSC, INSEE*).

L'emploi de catégorie cadre est de 49 % en licence professionnelle et est relativement stable chez les diplômés de master disciplinaire : 87 % (contre 89% pour la promotion 2020).

Lecture : 95 % des emplois sont de catégorie cadre, 30 mois après l'obtention de leur master enseignement à CYU en 2021.

APRES UN MASTER, LE SALAIRE NET MEDIAN A TEMPS PLEIN ATTEINT

2 490 EUROS PAR MOIS

Diplôme	Salaires net médian mensuel à temps plein (en €)	Salaires brut médian annuel à temps plein (en €)	Evol. 2020 - 2021
Licence pro.	2 200	34 300	- 0,5 %
Master disc. (hors ens.)	2 490	38 900	+ 0,4 %
Master enseignement	2 200	34 300	+ 10 %

Le salaire net mensuel médian sépare la population considérée en deux parts égales. Ce montant porte sur les emplois à temps plein. Il est recueilli en « net » car cet élément est davantage connu des diplômés en emploi.

Le salaire net médian est stable pour l'ensemble des diplômés de LP et de master et enregistre une nette hausse de 10 % pour les titulaires d'un master enseignement (liée à la revalorisation des rémunérations)

Lecture : Au 1^{er} décembre 2023, la moitié des titulaires de master disciplinaire ont un salaire net mensuel supérieur à 2 490 € et l'autre moitié ont un salaire net mensuel inférieur à 2 490 €.

Des appréciations positives de l'emploi obtenu

Diplôme	Adéquation entre l'emploi occupé et le projet professionnel (%)	Le diplôme était déterminant pour occuper l'emploi (%)
Licence professionnelle	87	76
Master enseignement	88	76
Master disc. (hors ens.)	85	81

Source : OVE - Enquête insertion professionnelle 2023 des diplômés 2021 de CYU

L'adéquation emploi/diplôme est définie par le diplômé via une échelle d'attitude.

Les diplômés de licence professionnelle et de master disciplinaire émettent des jugements très positifs dans des proportions relativement similaires. Les titulaires de master enseignement restent très critiques quand ils évaluent leur rémunération.

Lecture : 87 % des titulaires de licence pro. en emploi déclarent que l'emploi occupé est en adéquation avec le diplôme obtenu.

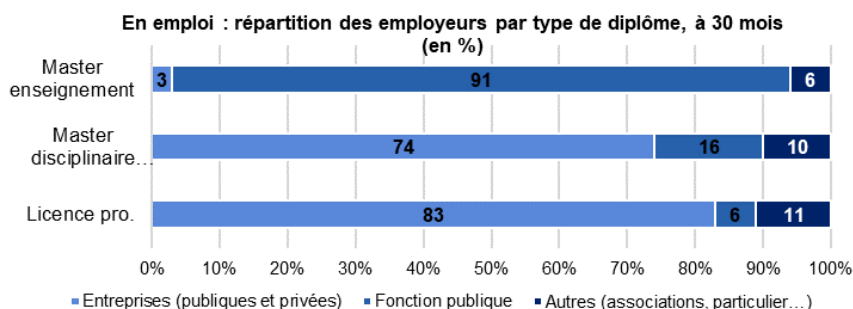
Diplôme	Part de jugement positif sur l'emploi occupé (%)			
	Domaine de formation	Mission à accomplir	Responsabilités	Rémunération
Licence professionnelle	85	90	88	74
Master enseignement	93	88	90	46
Master disc. (hors ens.)	86	92	89	71

Source : OVE - Enquête insertion professionnelle 2023 des diplômés 2021 de CYU

Les caractéristiques des emplois

Les difficultés d'insertion rencontrées proviennent pour partie du fonctionnement et des segmentations du marché du travail. Les conditions d'emploi sont corrélées au type d'employeur, au secteur d'activité et au bassin d'emploi.

3 EMPLOIS SUR 4 AU SEIN D'UNE ENTREPRISE, 30 MOIS APRES UN MASTER



En licence professionnelle, 8 diplômés en emploi sur 10 travaillent au sein d'une entreprise publique ou privée.

A l'inverse, 9 titulaires de master enseignement sur 10 sont en emploi au sein de la Fonction publique.

Enfin, les 3 quarts des diplômés de master disciplinaire en emploi sont embauchés au sein d'entreprises (publiques ou privées).

Lecture : 30 mois après l'obtention de leur master (hors enseignement) à CY en 2021, 74 % des diplômés en emploi occupent un emploi au sein d'une entreprise.

Source : OVE - Enquête insertion professionnelle 2023 des diplômés 2021 de CYU

UNE DIVERSITE SECTORIELLE EN LICENCE PRO., UNE SPECIALISATION ACCRUE EN MASTER

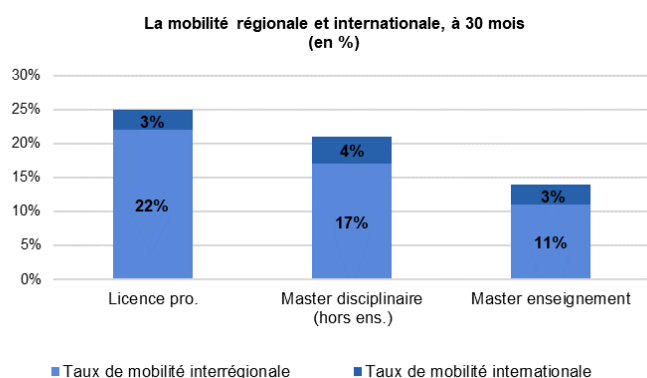
Secteurs d'activité	Master disc. (hors ens.)	Master enseignement	Licence pro.
Agriculture, sylviculture et pêche	1	0	2
Industries (manufacturières, extractives et autres)	10	0	10
Construction	10	0	10
Activités immobilières	1	0	5
Commerce, transports, hébergement et restauration	13	1	31
Information et communication	9	0	6
Activités financières et assurances	15	0	9
Activités spécialisées, scientifiques et techniques	8	0	4
Activités de services administratifs et de soutien	2	1	1
Enseignement	5	90	2
Administration publique (hors enseignement)	9	2	4
Santé humaine et action sociale	5	5	5
Arts, spectacles et activités récréatives	2	1	1
Autres activités de service	11	0	10

Pour le master enseignement, 9 diplômés en emploi sur 10 travaillent au sein du secteur de l'enseignement.

En licence professionnelle, 31 % des diplômés travaillent au sein du secteur « commerce, transports, hébergement et restauration ». La moitié des autres emplois se répartissent dans 6 autres secteurs : « industries (manufacturières, extractives et autres) » (10 %), « construction » (10 %), « autres activités de service » (10 %), « activités financières et assurances » (9 %), « information et communication » (6 %) et « activités immobilières » (5 %).

En master disciplinaire, les secteurs d'activité sont plus diversifiés et dépendent de la discipline et spécialité de formation. Seuls 5 secteurs sur 14 sont cités à hauteur de plus de 10 % : « Industries (manufacturières, extractives et autres) », « construction », « activités financières et assurances », « commerce, transports, hébergement et restauration » et « Autres activités de service ».

PARMI LES TITULAIRES D'UNE LICENCE PRO., UN DIPLOMÉ SUR QUATRE QUITTE L'ILE DE FRANCE



Le taux de mobilité interrégionale est plus faible en master disciplinaire (17 %) qu'en licence professionnelle (22 %).

La mobilité est un phénomène qui reste minoritaire pour les universités franciliennes du fait de la présence du bassin d'emploi parisien.

La mobilité internationale ne concerne qu'une faible proportion de diplômés, avec une proportion légèrement plus élevée de master disciplinaire (4 %).

Lecture : 22 % des diplômés de licence professionnelle occupent un emploi hors Ile-de-France et 3 % travaillent à l'étranger.

Source : OVE - Enquête insertion professionnelle 2023 des diplômés 2021 de CYU

La recherche d'emploi

Les principales difficultés rencontrées lors de la recherche d'emploi (en %)

Raison évoquée	Licence pro.	Master disc. (hors ens.)
Un manque d'expérience professionnelle	23	19
Un manque d'offre d'emploi dans le secteur recherché	35	31
Une absence de réponse à vos candidatures	29	34
Un manque d'offre dans le secteur géographique	8	16
Un salaire offert insuffisant	17	16
Des entretiens sans suite	6	16
Aucune difficulté rencontrée	40	16

Source : OVE - Enquête insertion professionnelle 2023 des diplômés 2021 de CYU

En licence professionnelle, 4 diplômés en recherche d'emploi sur 10 indiquent ne pas rencontrer de difficultés dans leur recherche d'emploi, contre moins de 2 sur 10 en master disciplinaire.

Parmi les masters disciplinaires, la moitié (19+31) évoque un manque d'expérience professionnelle et un manque d'offre dans le secteur recherché, ce qui peut s'expliquer par des candidatures sur des postes à hauts degrés de qualification. 34 % indiquent une absence de réponse aux candidatures et 16 % des entretiens sans suite.

Les principaux critères de choix pendant la recherche d'emploi (en %)

Critère évoqué	Licence pro.	Master disc. (hors ens.)
Le montant du salaire proposé	63	41
L'adéquation entre emploi et projet professionnel	56	56
Le lieu géographique	56	44
La conciliation entre vie privée et vie professionnelle	19	28
Le plan d'évolution de carrière proposé par l'entreprise	15	6
La sécurité de l'emploi	6	13

Source : OVE - Enquête insertion professionnelle 2023 des diplômés 2021 de CYU

Quel que soit le diplôme, les trois principaux critères de recherche sont similaires mais dans des proportions différentes.

L'adéquation entre l'emploi et le projet professionnel est le premier critère de recherche d'emploi pour les diplômés d'un master. Le montant du salaire est cité par 63 % des LP et 41% des masters disciplinaires.

Le lieu géographique est également un critère important pour une grande partie des diplômés. La conciliation entre vie privée et professionnelle est citée par 28 % des masters et 19 % des LP.

Les moyens utilisés pour trouver l'emploi occupé

Principaux moyens, services ou techniques utilisés dans la recherche d'emploi, par diplôme (en %)

Licence professionnelle	Master enseignement	Master disciplinaire (hors ens.)
Autres annonces d'emploi (internet, presse) (28 %)	Concours de la Fonction publique (80 %)	Autres annonces d'emploi (internet, presse) (36 %)
Stage de fin d'études ou apprentissage (27 %)	Autres annonces d'emploi (internet, presse) (7 %)	Stage de fin d'études ou apprentissage (19 %)
Réseau de contacts professionnels (19 %)	Emploi déjà occupé avant l'obtention du diplôme en 2021 (6 %)	Réseau de contacts professionnels (17 %)
Candidature spontanée (10 %)	Réseau de contacts professionnels (4 %)	Candidature spontanée (13 %)

Source : OVE - Enquête insertion professionnelle 2023 des diplômés 2021 de CYU

En master comme en licence professionnelle, les diplômés indiquent de manière identique leurs quatre principaux moyens utilisés lors de leur recherche d'emploi : internet, le réseau, le stage et la candidature spontanée. Ces chiffres rejoignent ceux publiés au niveau national par le Centre d'Études et de Recherche sur l'Emploi et les Qualifications (CEREQ).

On distingue ainsi deux grands moyens de recherche :

- ↳ L'un est l'axe réseau professionnel et relationnel (55 % en licence professionnelle et 44 % en master disciplinaire) ;
- ↳ L'autre se rapproche d'une candidature directe (39 % en licence professionnelle et 50 % en master disciplinaire).

Pour la promotion 2021, les principaux moyens de recherche d'emploi sont très proches de ceux cités par les précédentes promotions.

Le concours reste la voie royale pour les titulaires de master enseignement qui se destinent aux métiers de l'enseignement au sein de la Fonction publique d'Etat.

Ce qu'il faut retenir

Une promotion de diplômés, dont les indicateurs d'insertion professionnelle restent au vert.

✓ Dans l'accès à l'emploi :

Une stabilité du taux d'insertion pour les masters par rapport à la promotion 2020 et une baisse de 3 points pour les LP. Les diplômés d'un master disciplinaire connaissent cependant une insertion professionnelle moins immédiate que les diplômés de LP ou de master enseignement : pour les masters disciplinaires, 86 % des diplômés actifs se déclarent en emploi à 6 mois. Cette même proportion est de 91 % pour les diplômés de LP et 98 % pour ceux de master enseignement.

✓ Dans la qualité de l'emploi :

L'accès à l'emploi s'accompagne de conditions favorables. La stabilité de l'emploi concerne 87 % des LP et 81 % des masters disciplinaires. Le niveau de qualification est stable pour les licences professionnelles et les masters. Cette qualité de l'emploi s'accompagne d'appréciations positives de la part des diplômés sur le contenu, les responsabilités et la rémunération de l'emploi occupé.

Présentation de l'enquête CYU et méthodologie

Les résultats présentés ci-dessous concernent l'ensemble des diplômés de master et de licence professionnelle de CYU, quels que soient leur profil socio-démographique ou leur parcours universitaire, soit 3 136 diplômés en 2021 (effectif stable par rapport à la promotion 2020). L'exhaustivité du champ d'enquête induit certes une hétérogénéité des résultats mais permet de produire une information complète, disponible pour l'ensemble de nos futurs lauréats.

La promotion 2021 marque la fin du dispositif d'enquête nationale avec la mise en place d'Insup (système d'information développé par la sous-direction des systèmes d'information et des études statistiques (Sies) du ministère de l'enseignement supérieur et de la recherche) permettant la production et la diffusion de données sur l'insertion professionnelle des sortants de l'enseignement supérieur. Les indicateurs issus d'appariements de différents fichiers administratifs concernent par exemple l'emploi salarié en France. Les indicateurs CY et du ministère ne sont donc pas comparables.

L'interrogation des diplômés s'est effectuée entre le 1^{er} décembre 2023 et le 29 juillet 2024. L'enquête a été menée par voie électronique et par relance téléphonique sur l'ensemble de la période de collecte.

Diplôme en 2021	Effectif de diplômés	Taux de réponse à l'enquête	Part de femmes
Licence professionnelle	935 (904)	58 % (+ 2 pts)	51 % (- 2 pts)
Master enseignement	911 (945)	54 % (-)	81 % (+ 1 pt)
Master disciplinaire (hors ens.)	1 290 (1 296)	66 % (+ 11 pts)	56 % (+ 1 pt)
Ensemble	3 136 (3 150)	60 % (+ 5 pts)	61 % (- 1 pt)

Effectif de diplômés par composante									
Diplôme	CY IUT Cergy - Pontoise	INSPÉ	CY Faculté de Droit	CY langues et études internationales	CY lettres et sciences humaines	CY Tech sciences et techniques	CY Tech économie et gestion	Sciences Po - Saint-Germain-en-Laye	ILEPS
Licence professionnelle	404 (62 %)	/	10 (70 %)	120 (58 %)	18 (83 %)	140 (64 %)	229 (44 %)	/	14 (50 %)
Master enseignement	/	911 (54 %)	/	/	/	/	/	/	/
Master disc. (hors ens.)	/	/	250 (65 %)	82 (63 %)	248 (69 %)	397 (66 %)	258 (66 %)	22 (50 %)	33 (58 %)

Des disparités dans les effectifs à enquêter et dans les taux de réponse sont constatées par composante. Chaque année, l'OVE demande la participation de l'ensemble des équipes pédagogiques pour le relai de l'information et la récupération des coordonnées. Une participation quasi généralisée s'illustre par un taux de réponse supérieur à 50 % dans la quasi-totalité des composantes, compris entre 44 % et 83 %.

Contacts : Observatoire de la Vie Étudiante - Pôle Information
Direction du pilotage, des affaires juridiques et de l'amélioration continue

observatoire@cyu.fr – 01 82 31 13 43 / 44

Plus d'informations sur : <https://www.cyu.fr/observatoire-de-la-vie-etudiante>