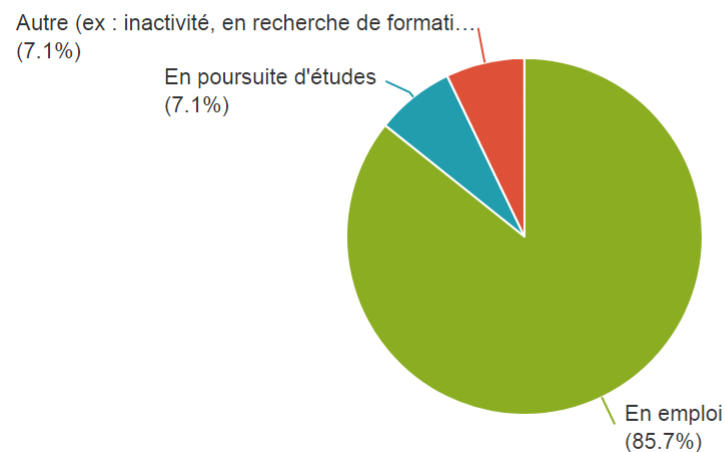


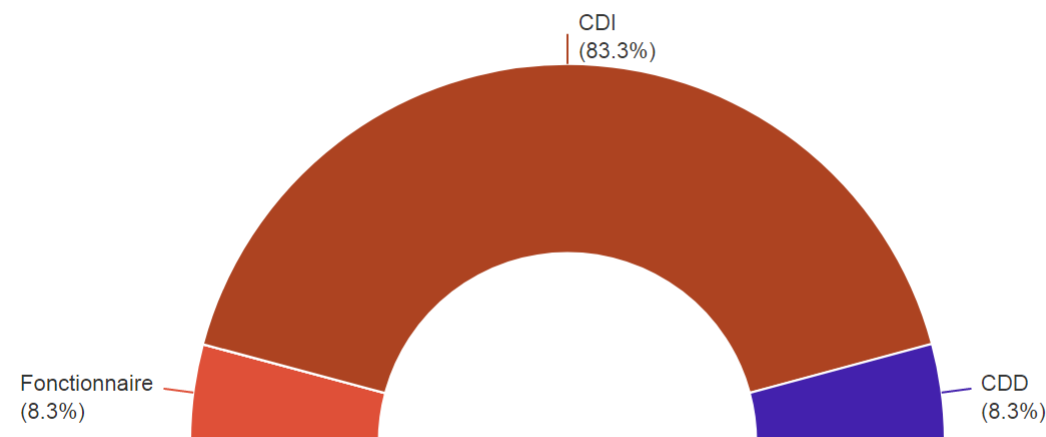


Situation des diplômés 6 mois après l'obtention de leur Licence

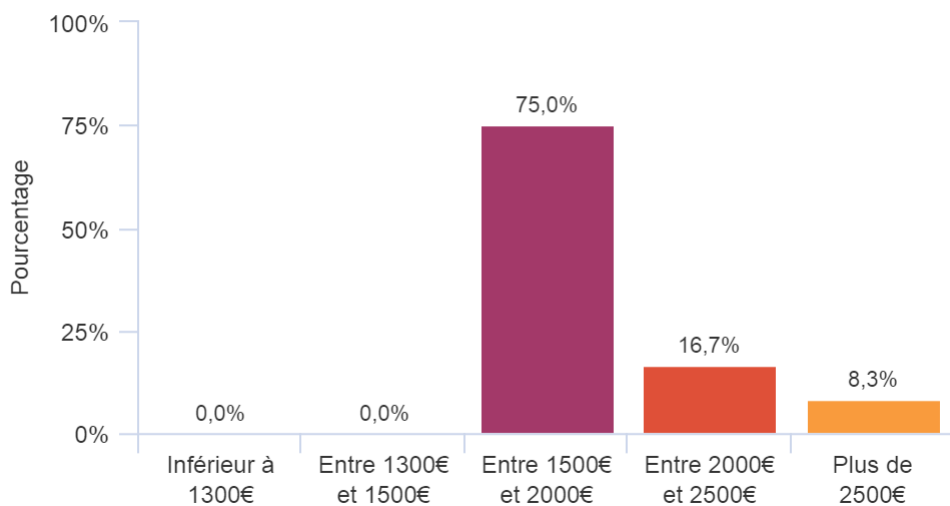
Quelle est votre situation actuelle ?



Quel est le statut de votre emploi ?



Quel salaire mensuel net percevez-vous (primes comprises) ?



Quel témoignage pourriez-vous apporter à un jeune souhaitant s'orienter vers la formation que vous avez suivie à l'IUT ?

Licence
secteur domaine
bases ferroviaire
formation monde

Rechercher...

“ La Licence Pro IF est adaptée à ceux qui veulent mettre un pied dans le monde du ferroviaire. Cette formation m'a permis d'effectuer de nombreuses formations SNCF afin d'apprendre les bases du ferroviaire. ”

“ Le domaine du ferroviaire étant un domaine vaste, celui-ci est rempli de débouchés que ce soit dans le ”