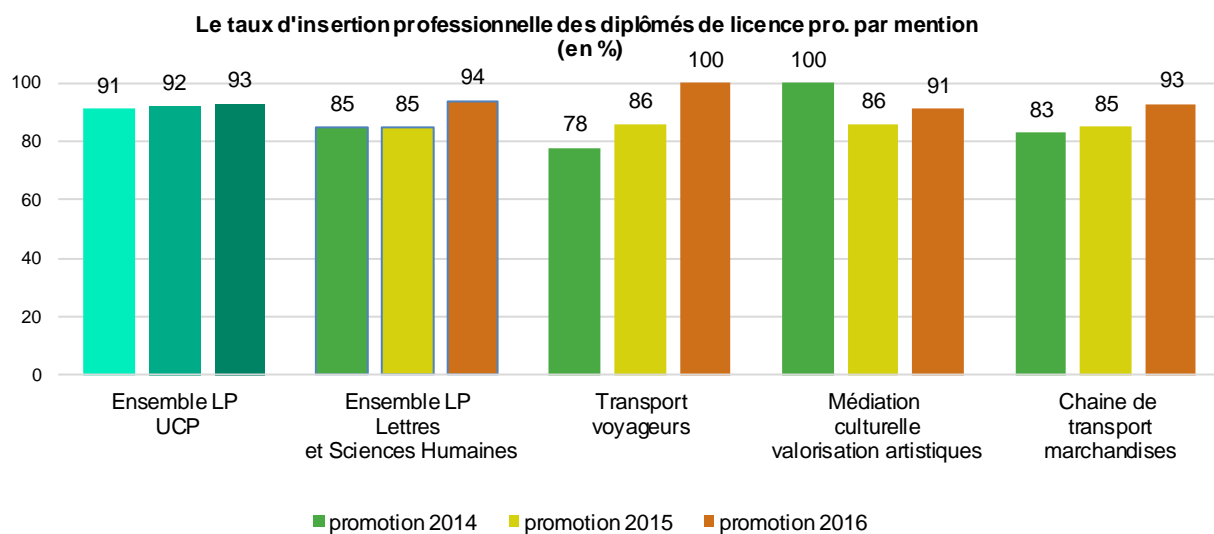


## L'insertion professionnelle des diplômés de licence professionnelle

Promotion 2016

### Une insertion professionnelle stable



Source : OVE - Enquête insertion professionnelle 2018 des diplômés 2016 de l'UCP

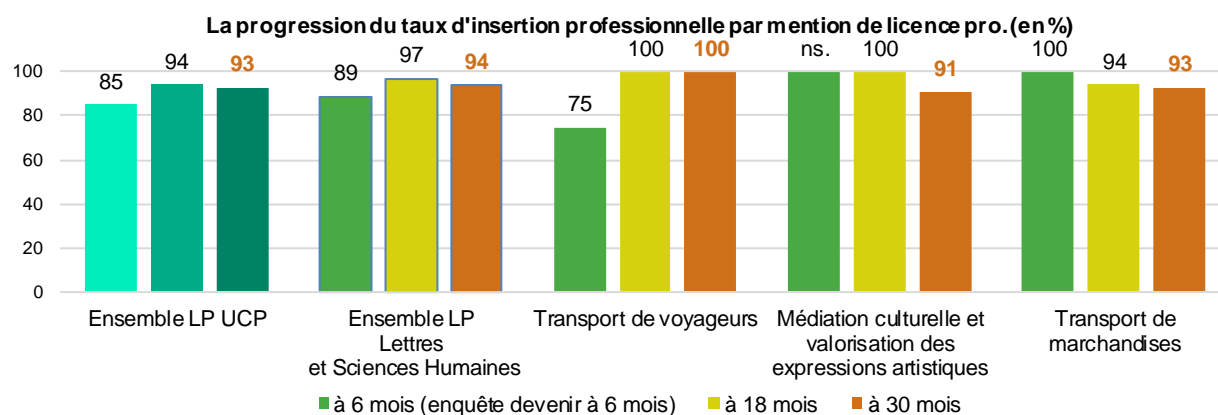
**Le taux d'insertion\*** rapporte le nombre de diplômés en emploi au nombre de diplômés en activité, c'est-à-dire en emploi ou en recherche d'emploi (population active). Il est le complément du taux de chômage.

La conjoncture joue favorablement. Au 4<sup>ème</sup> trimestre 2018, le taux de chômage est légèrement en baisse en Ile-de-France (à 7,6 % contre 7,7 % en 2017) et parmi les jeunes de 15-24 ans (18,8 % contre 21,4 % en 2017).

Insee, 2019, taux de chômage au sens du BIT

**Lecture :** 30 mois après l'obtention de leur LP Lettres et Sciences Humaines à l'UCP en 2016, 94 % des diplômés entrés dans la vie active sont en emploi.

### Une insertion professionnelle progressive



Source : OVE - Enquête insertion professionnelle 2018 des diplômés 2016 de l'UCP

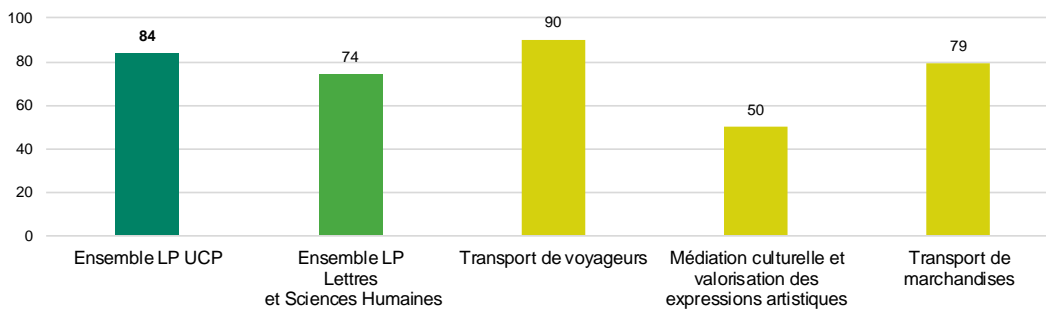
**En Lettres et Sciences Humaines, le taux d'insertion professionnelle est passé de 89 % à 6 mois, à 94 % à 30 mois.**

L'insertion professionnelle est un processus qui évolue dans les premières années d'entrée dans la vie active. Par la suite, la situation en emploi se stabilise durablement.

**Lecture :** 18 mois après l'obtention de leur licence professionnelle en Lettres et Sciences Humaines à l'UCP en 2016, 94 % des diplômés entrés dans la vie active sont en emploi.

## 74 % d'emploi stable avec une grande variabilité selon le parcours

En emploi : taux d'emploi stable\* à 30 mois des titulaires de licence pro. par mention (en %)



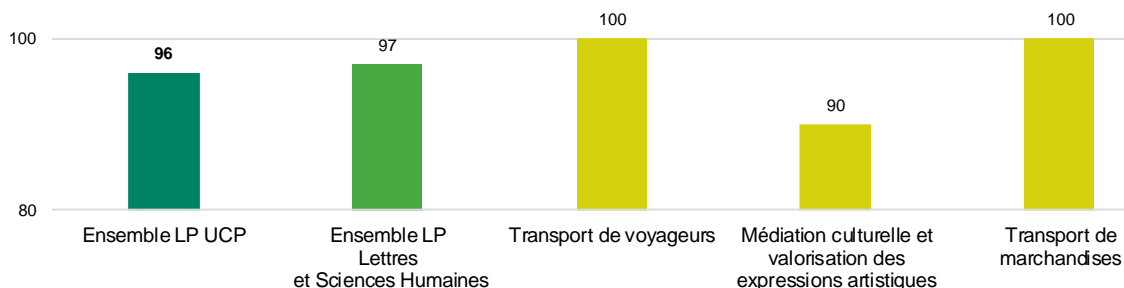
Source : OVE - Enquête insertion professionnelle 2018 des diplômés 2016 de l'UCP

L'emploi stable regroupe les contrats en CDI, les fonctionnaires ou travailleurs et travailleuses indépendantes.

Lecture : 30 mois après l'obtention de leur licence professionnelle en 2016, 74 % des diplômés en emploi occupent un emploi stable.

## Le temps plein est la norme pour 97 % des emplois

En emploi : taux d'emploi à temps plein à 30 mois des titulaires de licence pro. par mention (en %)



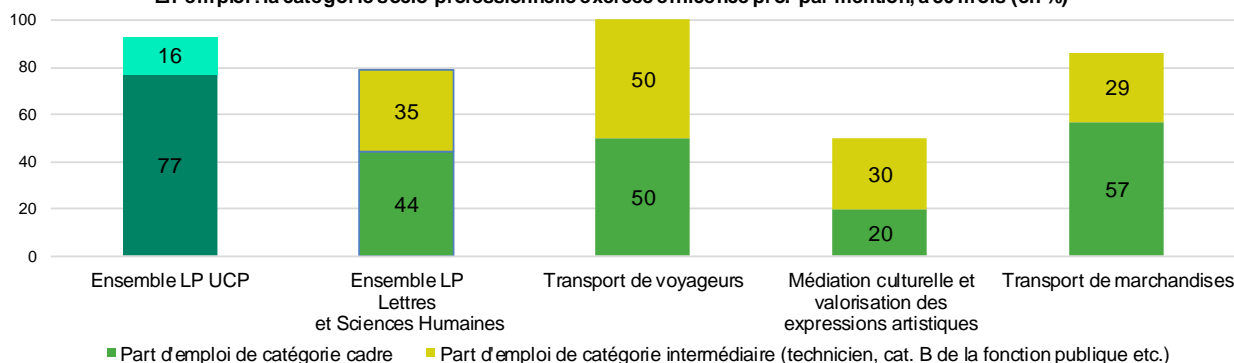
Source : OVE - Enquête insertion professionnelle 2018 des diplômés 2016 de l'UCP

L'emploi à temps plein regroupe les déclarations d'emploi d'une quotité de travail hebdomadaire de 100 %.

Lecture : 30 mois après l'obtention de leur licence professionnelle en 2016, 97 % des diplômés de Lettres et Sciences Humaines en emploi occupent un emploi à temps plein.

## 4 emplois sur 10 de niveau cadre

En emploi : la catégorie socio-professionnelle exercée en licence pro. par mention, à 30 mois (en %)



Source : OVE - Enquête insertion professionnelle 2018 des diplômés 2016 de l'UCP

Au moins 1 emploi sur 2 est de niveau cadre pour les mentions « Transport de voyageurs » et « Transport de marchandises »

L'emploi de catégorie cadre ou de profession intermédiaire repose sur la déclaration du diplômé en emploi vis-à-vis de son niveau ou statut d'emploi (nomenclature PSC, INSEE).

Lecture : 44 % des diplômés en emploi occupent un emploi de niveau cadre, 30 mois après l'obtention de leur licence professionnelle en Lettres et Sciences Humaines de l'UCP en 2016.

## Le salaire net médian à temps plein est de 2 030 euros par mois

Diplôme	Salaire net médian mensuel à temps plein (en €)	Salaire brut médian annuel à temps plein (en €)
Ensemble LP UCP	2 010	31 200
LP LSH	2 030	31 700
Transport de voyageurs	2 080	32 500
Médiation culturelle et valorisation des expressions artistiques	1 350	21 100
Transport de marchandises	2 180	34 000

Source : OVE - Enquête insertion professionnelle 2018 des diplômés 2016 de l'UCP

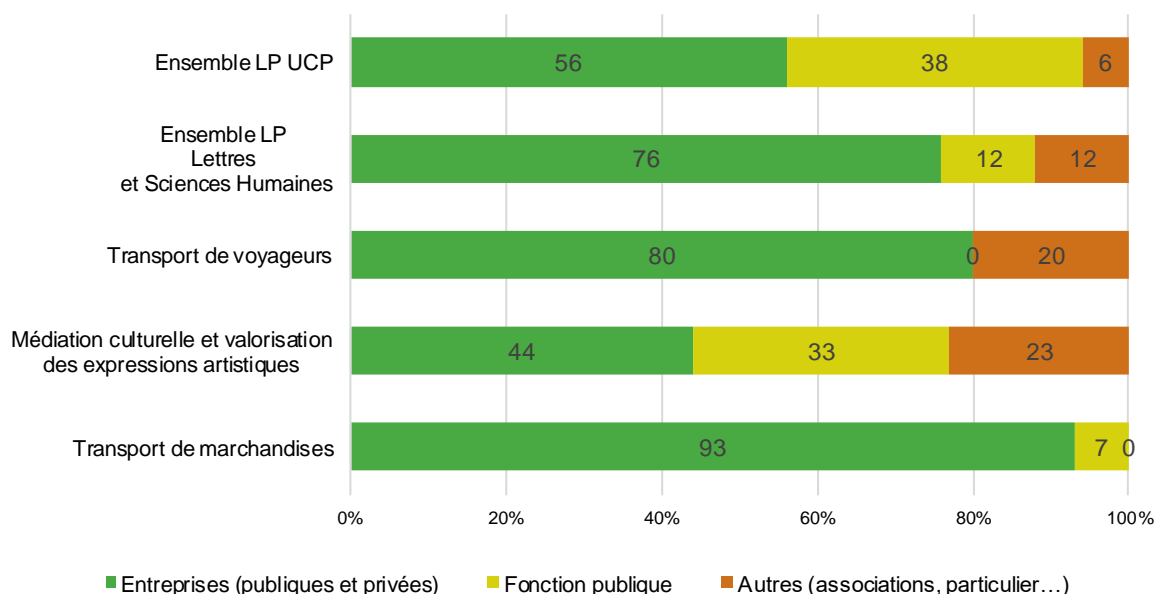
**Le salaire net mensuel médian** sépare la population considérée en deux parts égales. Ce montant est donné en « net » car cet élément est davantage connu de la plupart des diplômés en emploi.

**Les écarts salariaux entre parcours sont relativement importants. L'écart extrême atteint 830 euros** entre les diplômés de « Transport de marchandises » (2 180 euros) et « Médiation culturelle » (1 350 euros).

Lecture : **la moitié des diplômés de licence professionnelle ont un salaire net mensuel supérieur à 2 030 € et l'autre moitié ont un salaire net mensuel inférieur à 2 030 €.**

## La grande majorité des emplois sont exercés au sein d'une entreprise

En emploi : répartition des employeurs par mention de licence pro., à 30 mois (en %)



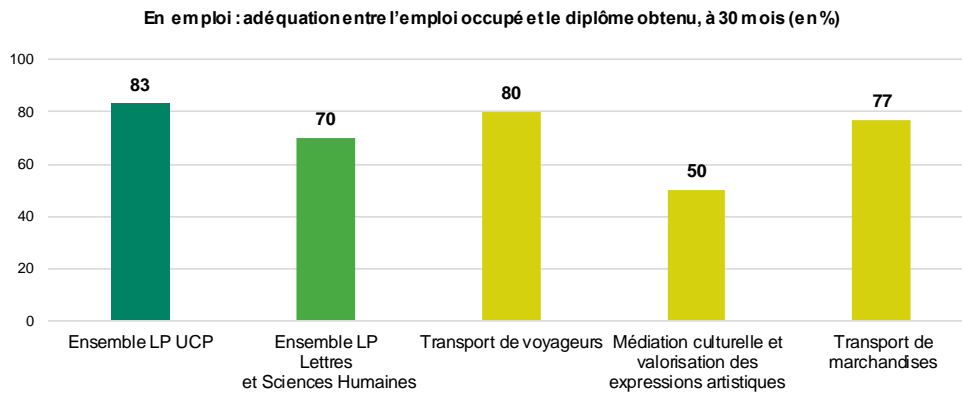
Source : OVE - Enquête insertion professionnelle 2018 des diplômés 2016 de l'UCP

En Lettres et Sciences Humaines, plus de 7 diplômés sur 10 d'une licence professionnelle en emploi travaillent au sein d'une entreprise privée ou publique.

**Les difficultés d'insertion rencontrées proviennent pour partie du fonctionnement et des segmentations du marché du travail. Les conditions d'emploi sont corrélées au type d'employeur, au secteur d'activité et au bassin d'emploi.**

Lecture : **30 mois après l'obtention de leur licence professionnelle en 2016, 76 % des diplômés en emploi travaillent au sein d'une entreprise.**

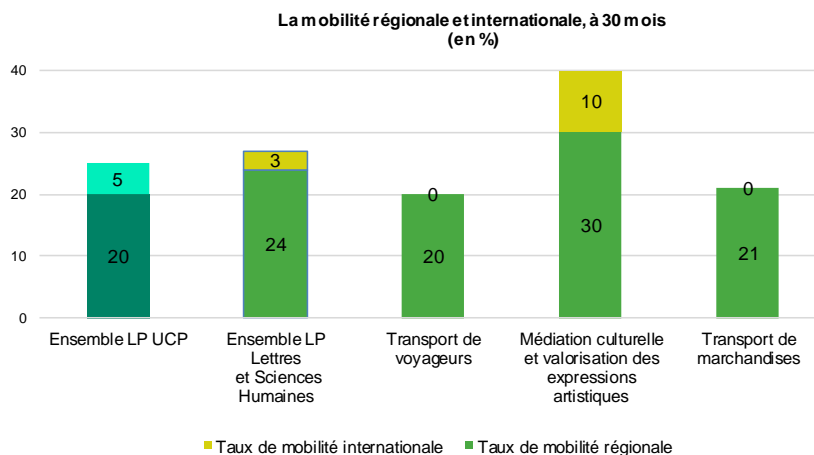
## Sentiment d'adéquation entre l'emploi occupé et le diplôme



L'**adéquation emploi / diplôme** est définie par le diplômé ou la diplômée via une échelle d'attitude.

Lecture : 30 mois après l'obtention de leur licence professionnelle en 2016, **70 % des diplômés en emploi déclarent que l'emploi occupé est en adéquation avec leur projet professionnel.**

## La mobilité géographique



La **mobilité** est un phénomène renforcé mais qui reste minoritaire pour les universités franciliennes du fait de la présence du bassin d'emploi parisien.

La **mobilité internationale** ne concerne qu'une petite minorité des diplômés, le taux est nul pour les mentions « Transport de voyageurs » et « Transport de marchandises »

Source : OVE - Enquête insertion professionnelle 2018 des diplômés 2016 de l'UCP

## Présentation de l'enquête UCP et méthodologie

Chaque année, l'**Observatoire de la Vie Étudiante (OVE)** réalise des enquêtes sur l'insertion professionnelle auprès des diplômés de l'université à 6, 18 et 30 mois après l'obtention du diplôme. L'enquête à 30 mois s'inscrit dans un dispositif d'enquêtes, coordonné par le ministère de l'Enseignement supérieur et la Recherche et de l'Innovation administré par l'OVE.

**Les résultats présentés ci-dessous concernent l'ensemble des diplômés de l'UCP, quels que soient leur profil socio-démographique ou leur parcours universitaire.** L'exhaustivité du champ d'enquête induit certes une hétérogénéité des résultats mais permet de produire une **information complète**. Pour la composante IUT, l'ensemble des parcours ont été enquêtés. Par convention statistique, l'OVE publie uniquement des résultats pour les parcours qui atteignent un taux de réponse minimum de 50 % et pour un effectif de diplômés et/ou répondants supérieur à 3.

Diplôme	Effectif de diplômés	Taux de réponse à l'enquête	Part de femmes / Répondants
Licence Professionnelle LETTRES ET SCIENCES HUMAINES	61	70	37
Transport de voyageurs	21	62	15
Médiation culturelle et valorisation des expressions artistiques	15	87	85
Transport de marchandises	25	68	18

Champ UCP : ensemble des diplômés de licence professionnelle, dans le cadre de l'enquête 2018 sur l'insertion professionnelle de la promotion 2016