

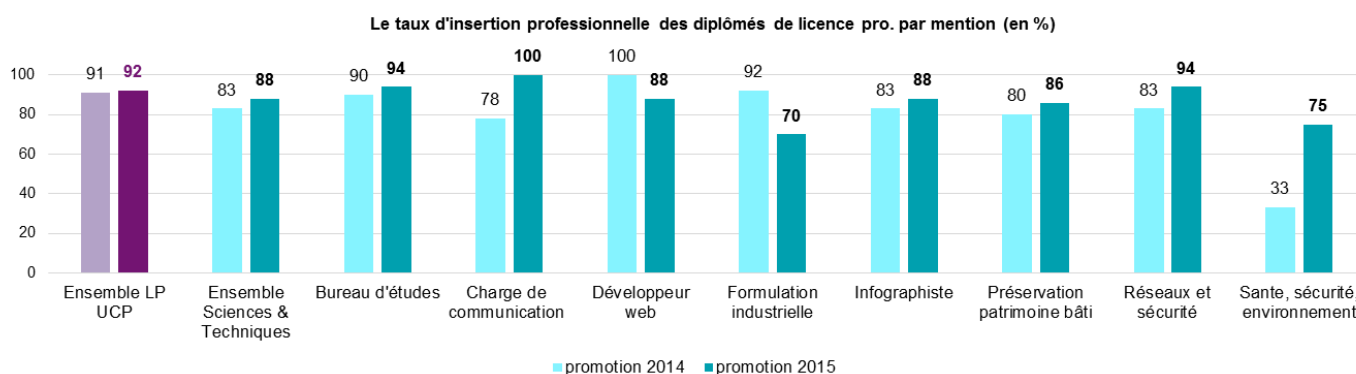
## Composante : Sciences et Techniques

### L'insertion professionnelle des diplômés de licence professionnelle

Promotion 2015



#### Une insertion professionnelle stable



Source : OVE - Enquête insertion professionnelle 2017 des diplômés 2015 de l'UCP

**Le taux d'insertion\*** rapporte le nombre de diplômés en emploi au nombre de diplômés en activité, c'est-à-dire en emploi ou en recherche d'emploi (population active). Il est le complément du taux de chômage.

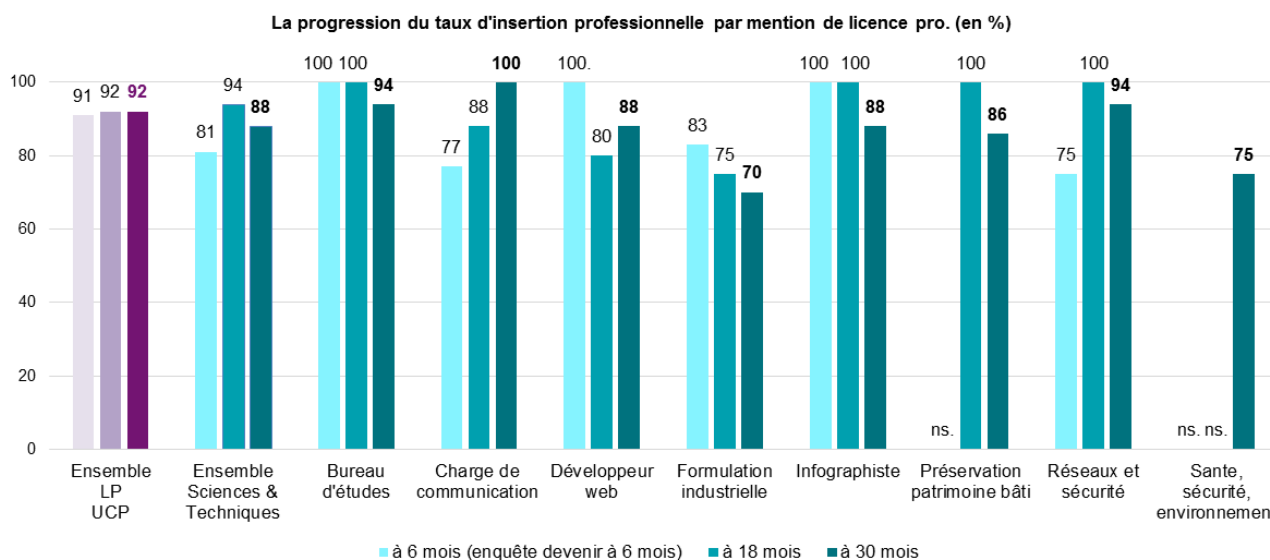
La conjoncture joue favorablement. Au 4<sup>ème</sup> trimestre 2017, le taux de chômage est en baisse en Ile-de-France (à 7,7 % contre 8,7 % en 2016) et parmi les jeunes de 15-24 ans (21,4 % contre 23,9 % en 2016).

Insee, 2018, taux de chômage au sens du BIT

**Lecture :** 30 mois après l'obtention de leur LP de Sciences et Techniques à l'UCP en 2015, 88 % des diplômés entrés dans la vie active sont en emploi.

« Ns. » : résultats non significatifs ou non disponibles.

#### Une insertion professionnelle progressive



Source : OVE - Enquête insertion professionnelle 2017 des diplômés 2015 de l'UCP

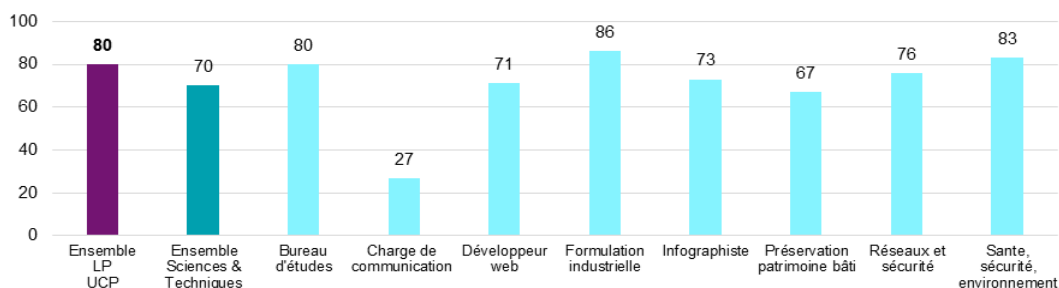
**En Sciences et Techniques, le taux d'insertion professionnelle est passé de 81 % à 6 mois, à 88 % à 30 mois.**

L'insertion professionnelle est un processus qui évolue dans les premières années d'entrée dans la vie active. Par la suite, la situation en emploi se stabilise durablement.

**Lecture :** 6 mois après l'obtention de leur licence professionnelle Sciences et Techniques à l'UCP en 2015, 81 % des diplômés entrés dans la vie active sont en emploi.

## 70 % d'emploi stable avec une grande variabilité selon le parcours

En emploi : taux d'emploi stable\* à 30 mois des titulaires de licence pro. par mention (en %)



**L'emploi stable** regroupe les contrats en CDI, les fonctionnaires ou travailleurs et travailleuses indépendantes.

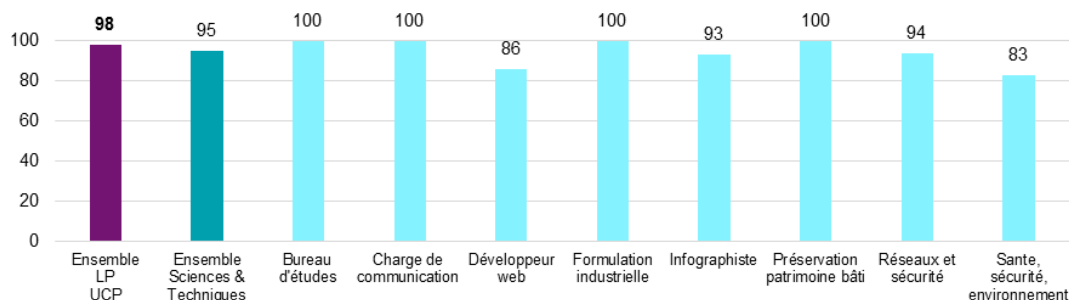
Si moins d'un tiers des diplômés en emploi du parcours « Chargé de communication culturelle et multimédia » sont en emploi stable, ce taux atteint 88 % pour le parcours de « Formulation industrielle ».

**Lecture :** 30 mois après l'obtention de leur licence professionnelle en 2015, **70 % des diplômés en emploi occupent un emploi stable.**

Source : OVE - Enquête insertion professionnelle 2017 des diplômés 2015 de l'UCP

## Le temps plein est la norme pour 95 % des emplois

En emploi : taux d'emploi à temps plein à 30 mois des titulaires de licence pro. par mention (en %)



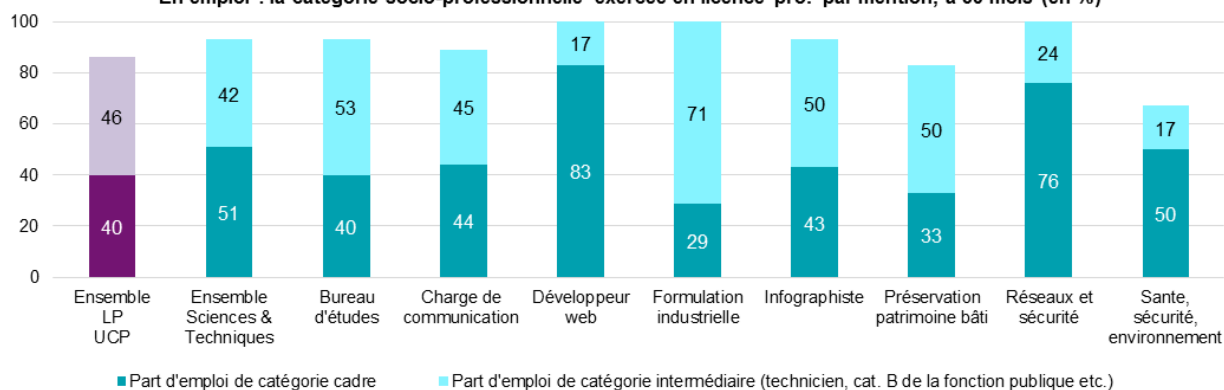
**L'emploi à temps plein** regroupe les déclarations d'emploi d'une quotité de travail hebdomadaire de 100 %.

**Lecture :** 30 mois après l'obtention de leur licence professionnelle en 2015, **95 % des diplômés en emploi de la composante Sciences et Techniques occupent un emploi à temps plein.**

Source : OVE - Enquête insertion professionnelle 2017 des diplômés 2015 de l'UCP

## La moitié des emplois de niveau cadre

En emploi : la catégorie socio-professionnelle exercée en licence pro. par mention, à 30 mois (en %)



Source : OVE - Enquête insertion professionnelle 2017 des diplômés de LP 2015 de l'UCP

**La part d'emploi de catégorie cadre dépasse la moyenne de l'UCP mais de fortes disparités sont constatées selon le parcours.**

**L'emploi de catégorie cadre ou de profession intermédiaire** repose sur la déclaration du diplômé en emploi vis-à-vis de son niveau ou statut d'emploi (nomenclature PSC, INSEE).

**Lecture :** 51 % des diplômés en emploi occupent un emploi de niveau cadre, 30 mois après l'obtention de leur licence professionnelle dans la composante Sciences et Techniques en 2015.

## Le salaire net médian à temps plein est de 2 000 euros par mois

Diplôme	Salaire net médian mensuel à temps plein (en €)	Salaire brut médian annuel à temps plein (en €)
<b>Ensemble LP UCP</b>	<b>2 000</b>	<b>31 200</b>
<b>LP Sciences et Techniques</b>	<b>2 000</b>	<b>31 200</b>
Bureau d'études et conception technique	1 970	30 700
Chargé de communication culturelle et multimédia	1 950	30 400
Développeur web de systèmes d'information et multimédia	1 850	28 900
Formulation industrielle	1 930	30 000
Infographiste, webdesigner et multimédia	1 800	28 100
Préservation et mise en valeur du patrimoine bâti	1 780	27 700
Réseaux et sécurité	2 280	35 600
Santé, sécurité, environnement	2 000	31 200

Source : OVE - Enquête insertion professionnelle 2017 des diplômés 2015 de l'UCP

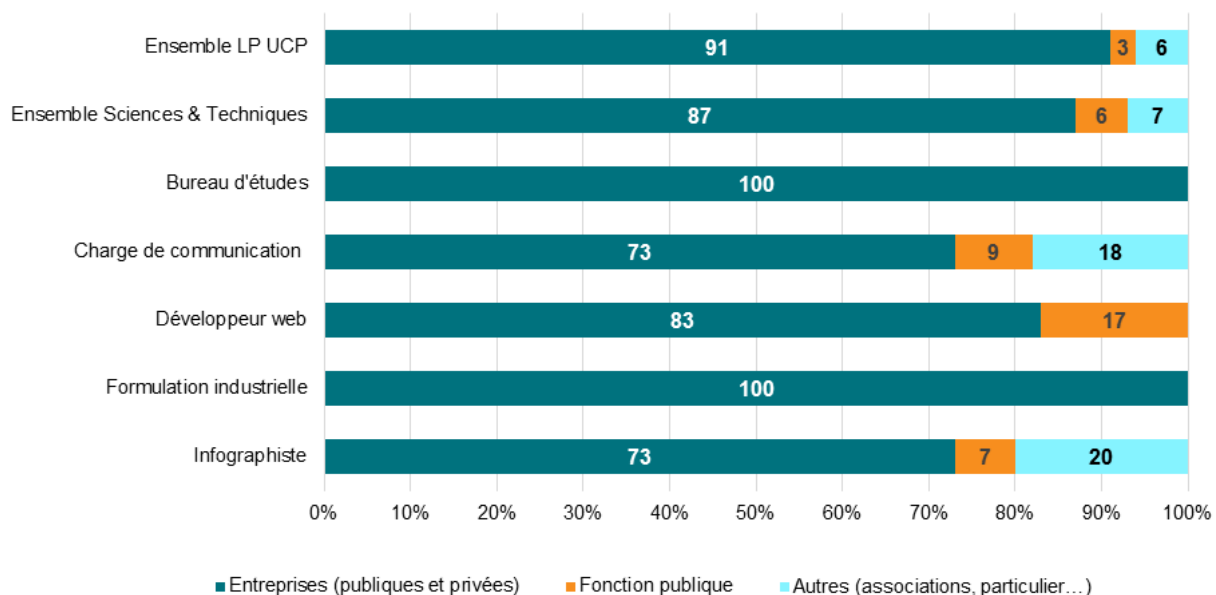
**Le salaire net mensuel médian** sépare la population considérée en deux parts égales. Ce montant est donné en « net » car cet élément est davantage connu de la plupart des diplômés en emploi.

**Les écarts salariaux entre parcours sont peu importants. L'écart extrême atteint 500 euros** entre les diplômés de « Réseaux et sécurité » (2 280 euros) et « Préservation et mise en valeur du patrimoine bâti » (1 780 euros).

Lecture : **la moitié des diplômés de licence professionnelle ont un salaire net mensuel supérieur à 2 000 € et l'autre moitié ont un salaire net mensuel inférieur à 2 000 €.**

## La grande majorité des emplois sont exercés au sein d'une entreprise

En emploi : répartition des employeurs par mention de licence pro., à 30 mois (en %)



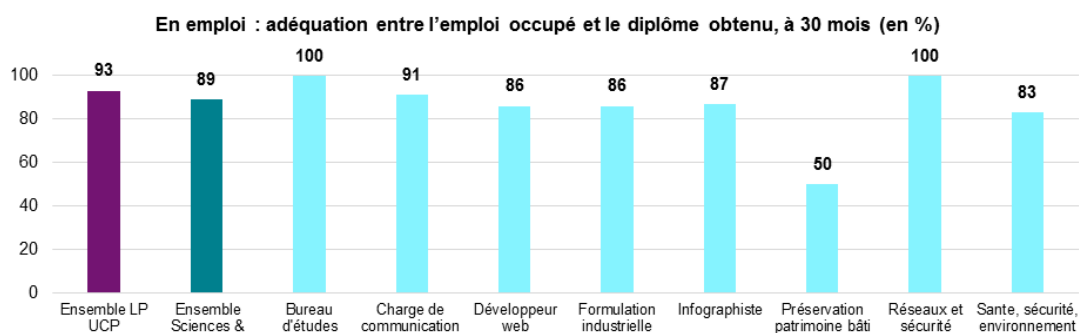
Source : OVE - Enquête insertion professionnelle 2017 des diplômés 2015 de l'UCP

En Sciences et Techniques, presque 9 diplômés sur 10 d'une licence professionnelle en emploi travaillent au sein d'une entreprise privée ou publique.

**Les difficultés d'insertion rencontrées proviennent pour partie du fonctionnement et des segmentations du marché du travail. Les conditions d'emploi sont corrélées au type d'employeur, au secteur d'activité et au bassin d'emploi.**

Lecture : **30 mois après l'obtention de leur licence professionnelle en 2015, 87 % des diplômés en emploi travaillent au sein d'une entreprise.**

## Sentiment d'adéquation entre l'emploi occupé et le diplôme

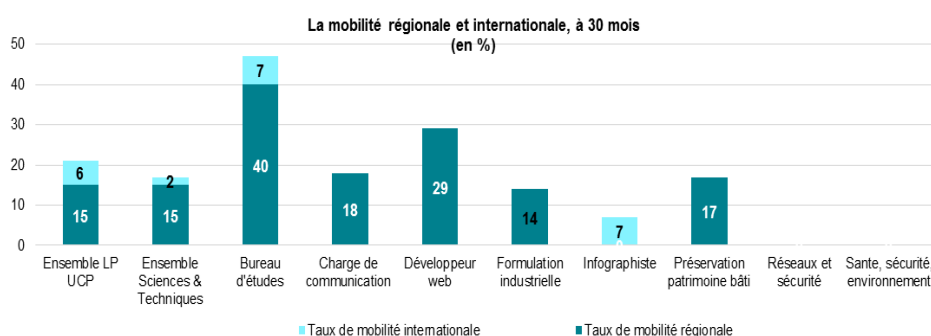


L'adéquation emploi / diplôme est définie par le diplômé ou la diplômée via une échelle d'attitude.

Lecture : 30 mois après l'obtention de leur licence professionnelle en 2015, **89 % des diplômés en emploi déclarent que l'emploi occupé est en adéquation avec leur projet professionnel.**

Source : OVE - Enquête insertion professionnelle 2017 des diplômés de LP 2015 de l'UCP

## La mobilité géographique



La **mobilité** est un phénomène renforcé mais qui reste minoritaire pour les universités franciliennes du fait de la présence du bassin d'emploi parisien.

Le taux de mobilité interrégionale et internationale est nul pour les parcours « Réseaux et sécurité » et « Santé, sécurité, environnement »

La **mobilité internationale** ne concerne qu'une petite minorité des diplômés

Source : OVE - Enquête insertion professionnelle 2017 des diplômés 2015 de l'UCP

## Présentation de l'enquête UCP et méthodologie

Chaque année, l'**Observatoire de la Vie Étudiante (OVE)** réalise des enquêtes sur l'insertion professionnelle auprès des diplômés de l'université à 6, 18 et 30 mois après l'obtention du diplôme. L'enquête à 30 mois s'inscrit dans un dispositif d'enquêtes, coordonné par le ministère de l'Enseignement supérieur et la Recherche et de l'Innovation administré par l'OVE.

Les résultats présentés ci-dessous concernent l'ensemble des diplômés de l'UCP, quels que soient leur profil socio-démographique ou leur parcours universitaire. L'exhaustivité du champ d'enquête induit certes une hétérogénéité des résultats mais permet de produire une **information complète**. Pour la composante Sciences et Techniques, l'ensemble des mention/parcours ont été enquêtés. Par convention statistique, l'OVE publie uniquement des résultats pour les parcours qui atteignent un taux de réponse minimum de 50 % et pour un effectif de diplômés et/ou répondants supérieur à 3.

Diplôme	Effectif de diplômés	Taux de réponse à l'enquête	Part de femmes / Répondants
<b>Licence professionnelle Sciences et Techniques</b>	<b>132</b>	<b>81 %</b>	<b>39 %</b>
Bureau d'études et conception technique	20	90 %	0 %
Chargé de communication culturelle et multimédia	18	83 %	67 %
Développeur web de systèmes d'information et multimédia	18	67 %	17 %
Formulation industrielle	16	63 %	70 %
Infographiste, webdesigner et multimédia	20	85 %	76 %
Préservation et mise en valeur du patrimoine bâti	10	80 %	63 %
Réseaux et sécurité	20	90 %	0 %
Santé, sécurité, environnement	10	90 %	56 %

Champ UCP : ensemble des diplômés de licence professionnelle, dans le cadre de l'enquête 2017 sur l'insertion professionnelle de la promotion 2015