

# Composante : Langues et Sciences humaines

## L'insertion professionnelle des diplômé.e.s de master



### Présentation de l'enquête UCP et méthodologie

Chaque année, l'**Observatoire de la Vie Étudiante (OVE)** réalise des enquêtes sur l'insertion professionnelle auprès des diplômé.e.s de l'université à 6, 18 et 30 mois après l'obtention du diplôme. L'enquête à 30 mois s'inscrit dans un dispositif d'enquête coordonné par le ministère de l'Enseignement supérieur et la Recherche et de l'Innovation administré par l'OVE.

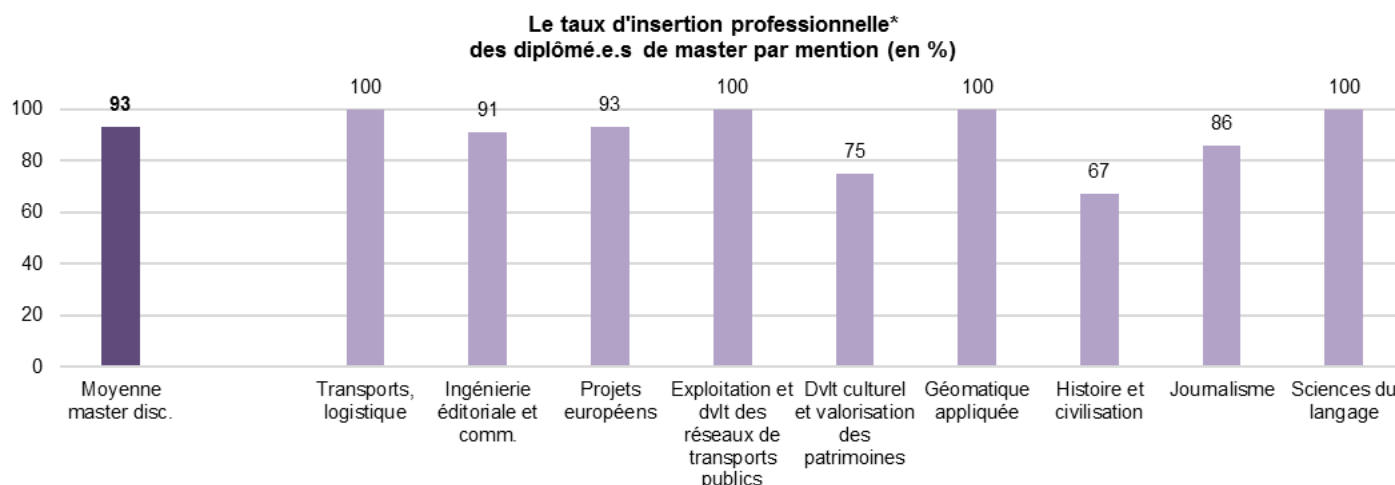
Les résultats présentés ci-dessous concernent l'ensemble des diplômés de l'UCP, quels que soient leur profil socio-démographique ou leur parcours universitaire. L'exhaustivité du champ d'enquête induit certes une hétérogénéité des résultats mais permet de produire une **information complète**. Pour la composante LSH, 11 mentions ont été enquêtées. Par convention statistique, l'OVE publie uniquement des résultats pour les 9 mentions qui atteignent un taux de réponse minimum de 30 % et pour un effectif de répondants supérieur à 3 (les résultats fragiles sont précisés\*).

Diplôme	Effectif de diplômés	Taux de réponse à l'enquête	Part de femmes
<b>Master disciplinaire</b>	<b>193</b>	<b>55 %</b>	<b>63 %</b>
Transports, logistique, territoires et environnement	39	56 %	36 %
Ingénierie éditoriale et communication	33	70 %	87 %
Projets européens	25	56 %	93 %
Exploitation et développement des réseaux de transports publics	18	44 %	25 %
Développement culturel et valorisation des patrimoines	14	57 %	88 %
Géomatique appliquée aux études urbaines et aux risques	9	78 %	14 %
Histoire et civilisation*	8	50 %	50 %
Journalisme	8	88 %	57 %
Sciences du langage: lexicque et discours en francophonie*	7	57 %	75 %

Champ UCP : Population enquêtée à 30 mois dans le cadre de l'enquête sur l'insertion professionnelle des diplômé.e.s 2014

### Une insertion réussie pour une majorité de mentions

**93 % DES TITULAIRES DE MASTER ENTRES DANS LA VIE ACTIVE SONT EN EMPLOI**



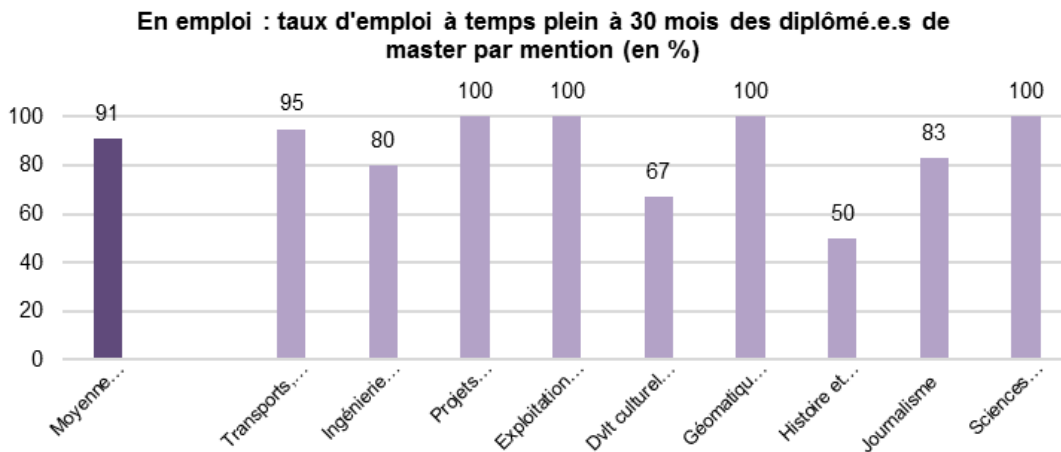
Source : OVE - Enquête insertion professionnelle 2016 des diplômé.e.s 2014 de l'UCP

Le **taux d'insertion\*** rapporte le nombre de diplômé.e.s en emploi au nombre de diplômés en activité, c'est-à-dire en emploi ou en recherche d'emploi (population active). Il est le complément du taux de chômage. Pour information au 4<sup>ème</sup> trimestre 2016, le taux de chômage francilien était de 8,7 % et le taux de chômage des jeunes de 15-24 ans était de 23,7 % (Insee, taux de chômage au sens du BIT).

**Lecture :** 30 mois après l'obtention de leur master (hors enseignement) à l'UCP en 2014, 93 % des diplômés entrés dans la vie active sont en emploi.

## 9 emplois sur 10 sont à temps plein

### 91 % DES DIPLOMES DE MASTER EN EMPLOI SONT A TEMPS PLEIN



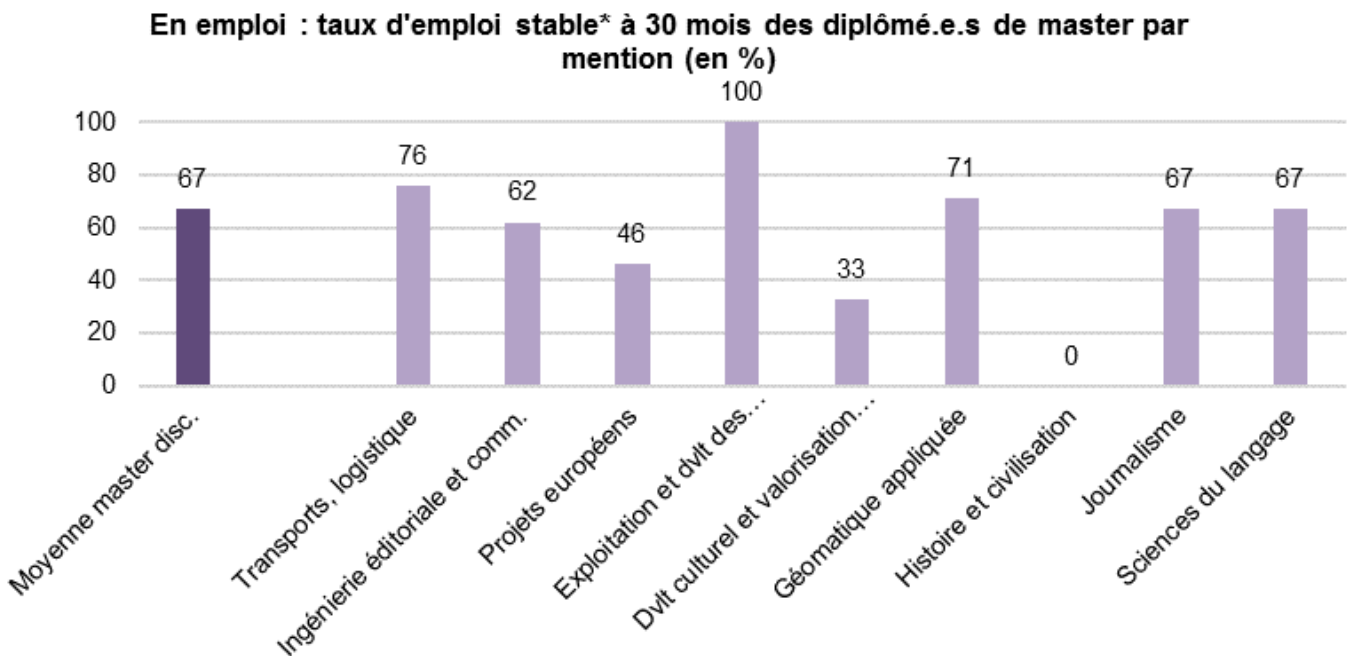
L'emploi à temps plein regroupe les déclarations d'emploi d'une quotité de travail hebdomadaire de 100 %.

**Lecture :** 30 mois après l'obtention de leur master en 2014, 95 % des diplômés en emploi de la mention « transports, logistique, territoire et environnement » occupent un emploi à temps plein.

Source : OVE - Enquête insertion professionnelle 2016 des diplômé.e.s 2014 de l'UCP

## 2 tiers des emplois sont des emplois stables mais avec de fortes disparités

### 67 % DES TITULAIRES DE MASTER EN EMPLOI SONT EN EMPLOI STABLE



Source : OVE - Enquête insertion professionnelle 2016 des diplômé.e.s 2014 de l'UCP

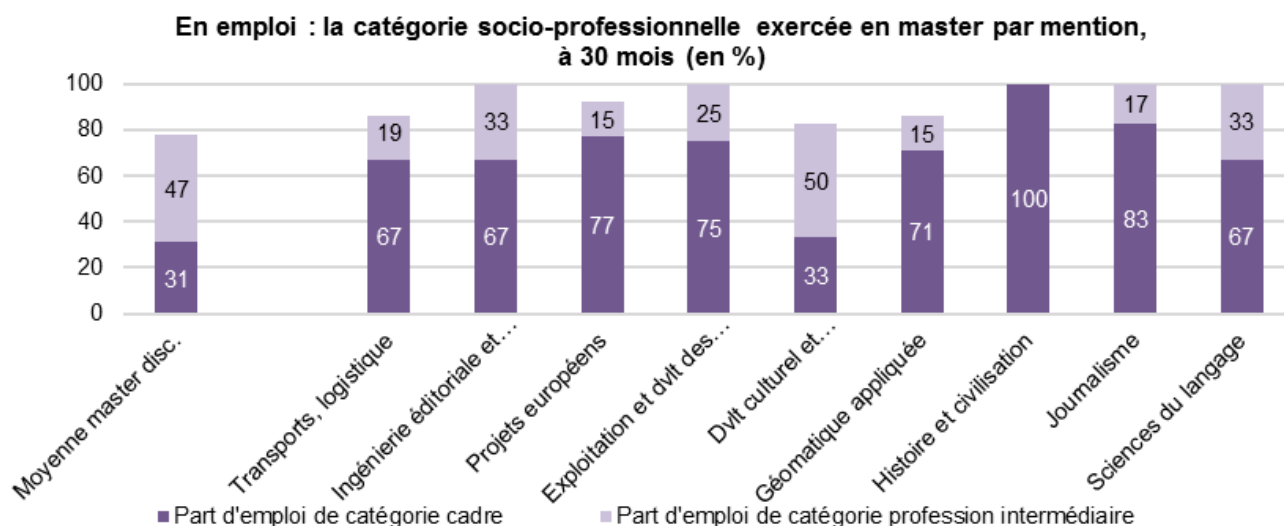
L'emploi stable regroupe les contrats en CDI, les fonctionnaires ou travailleurs et travailleuses indépendants.

Si la totalité des diplômés en emploi de la mention « exploitation et développement des réseaux de transports publics » sont en emploi stable, à l'inverse ce taux est nulle pour les diplômés de la mention « histoire et civilisation ».

**Lecture :** 30 mois après l'obtention de leur en 2014, 85 % des diplômés en emploi occupent un emploi stable.

## ...Mais des emplois de niveau intermédiaire bien rémunérés

### 78 % DES TITULAIRES DE MASTER EN EMPLOI SONT DE CATEGORIE CADRE



Source : OVE - Enquête insertion professionnelle 2016 des diplômé.e.s de master 2014 de l'UCP

L'emploi de catégorie cadre est plus faible pour la mention « gestion financière » (67 %) que pour la mention « ingénierie économique » (100 %).

L'emploi de catégorie cadre ou de profession intermédiaire repose sur la déclaration du diplômé en emploi vis-à-vis de son niveau ou statut d'emploi (nomenclature PSC, INSEE).

Lecture : 78 % des diplômés en emploi occupent un emploi de niveau cadre, 30 mois après l'obtention de leur master dans la composante Langues et Sciences-Humaines en 2014.

### LE SALAIRE NET MEDIAN A TEMPS PLEIN EST DE 1 950 EUROS PAR MOIS, 30 MOIS APRES UN MASTER

Diplôme	Salaire net médian mensuel à temps plein (en €)	Salaire brut médian annuel à temps plein (en €)
Master disc.	1 950	30 400
Transports, logistique	2 280	35 500
Ingénierie éditoriale et comm.	1 690	26 400
Projets européens	2 000	31 200
Exploitation et dvl't des réseaux de transports publics	2 280	35 500
Dvl't culturel et valorisation des patrimoines	1 700	26 500
Géomatique appliquée	1 640	25 600
Histoire et civilisation	1 640	25 500
Journalisme	1 950	30 400
Sciences du langage	1 200	18 700

Source : OVE - Enquête insertion professionnelle 2016 des diplômé.e.s 2014 de l'UCP

Le salaire net mensuel médian sépare la population considérée en deux parts égales. Ce montant est donné en « net » car cet élément est davantage connu de la plupart des diplômés en emploi.

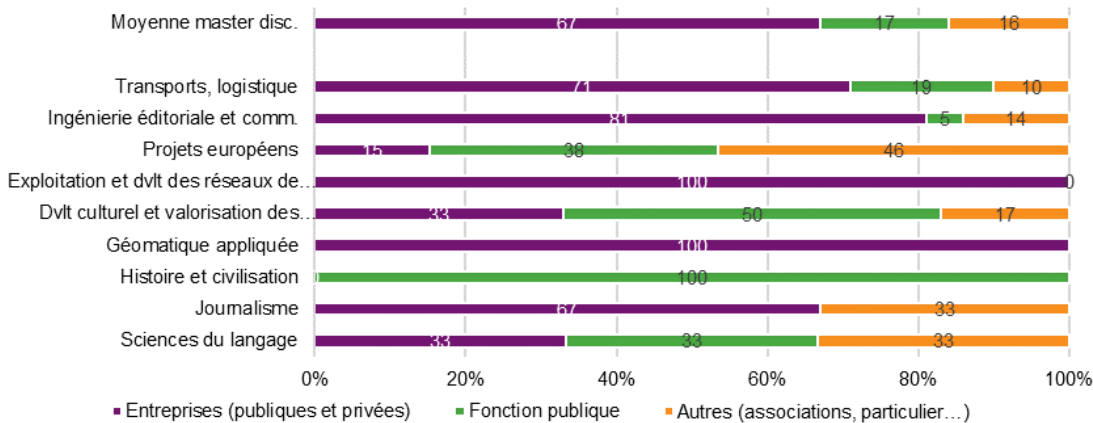
L'écart salarial net médian mensuel atteint 1 080 euros entre d'un côté les titulaires de mention « exploitation des réseaux de transports » et « transports logistiques » (2 280€) et de l'autre celles et ceux de mention « sciences du langage » (1 200€).

Lecture : la moitié des diplômé.e.s de master ont un salaire net mensuel supérieur à 1 950 € et l'autre moitié ont un salaire net mensuel inférieur à 1 950 €.

## Les caractéristiques des emplois

### UN EMPLOI EN ENTREPRISE POUR UNE GRANDE MAJORITÉ, 30 MOIS APRES UN MASTER

#### En emploi : répartition des employeurs par mention de master, à 30 mois (en %)



Source : OVE - Enquête insertion professionnelle 2016 des diplômé.e.s 2014 de l'UCP

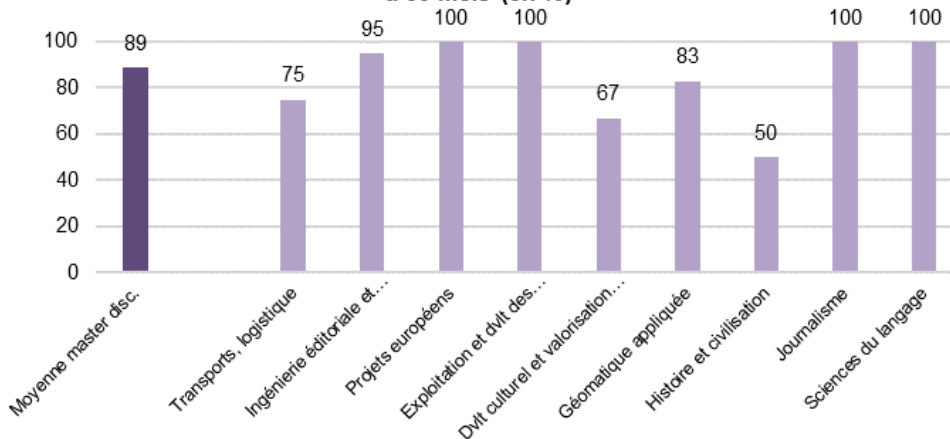
Après un master LSH, près de 7 diplômés en emploi sur 10 travaillent au sein d'une entreprise privée ou publique.

La mention « histoire et civilisation » est la seule à compter des emplois exclusivement parmi la Fonction publique.

Lecture : 30 mois après l'obtention de leur master en 2014, **67 % des diplômés en emploi occupent un emploi au sein d'une entreprise.**

### APPRECIATION : 89 % D'ADEQUATION ENTRE L'EMPLOI OCCUPE ET LE DIPLOME

#### En emploi : adéquation entre l'emploi occupé et le diplôme obtenu, à 30 mois (en %)



Source : OVE - Enquête insertion professionnelle 2016 des diplômé.e.s de master 2014 de l'UCP

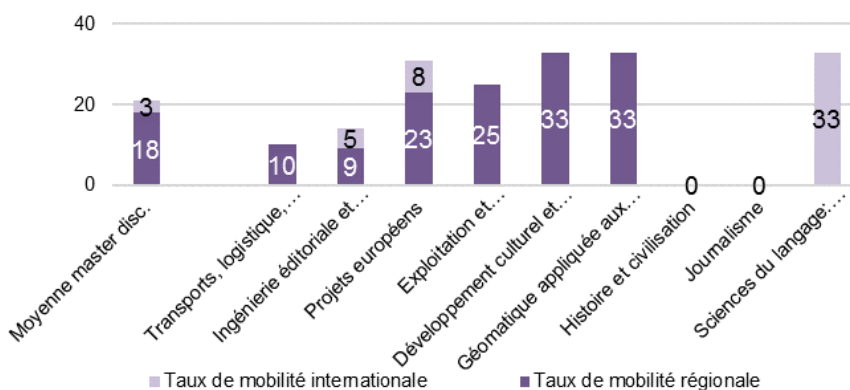
L'adéquation emploi/diplôme est définie par le diplômé via une échelle d'attitude.

Lecture : 30 mois après l'obtention de leur master en 2014, **89 % des diplômés en emploi déclarent que l'emploi occupé est bien en adéquation avec le diplôme obtenu.**

## La mobilité géographique

### PRES D'UN ETUDIANT SUR 4 DIPLOMES DE MASTER QUITTE L'ILE DE FRANCE

#### La mobilité régionale et internationale, à 30 mois (en %)



Source : OVE - Enquête insertion professionnelle 2016 des diplômé.e.s 2014 de l'UCP

La **mobilité** est un phénomène renforcé mais qui reste minoritaire pour les universités franciliennes du fait de la présence du bassin d'emploi parisien.

Le taux de mobilité inter-régionale et internationale est nul pour les mentions « histoire et civilisation » et « journalisme ».

La **mobilité internationale** ne concerne qu'une minorité de diplômés mais une proportion plus marquée pour les mentions « projets européens » (8 %) et « sciences du langage » (33 %).