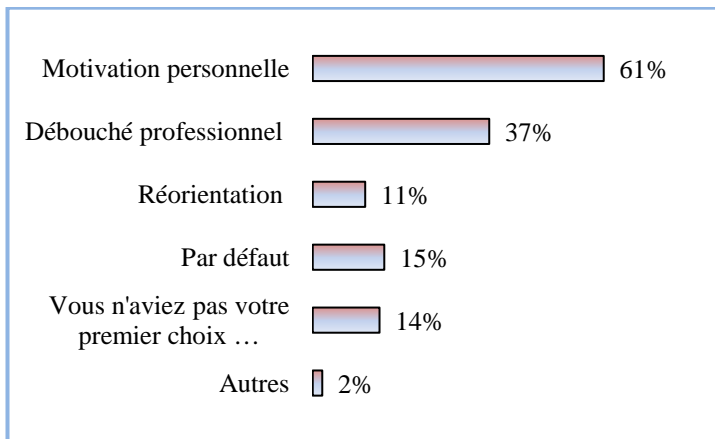


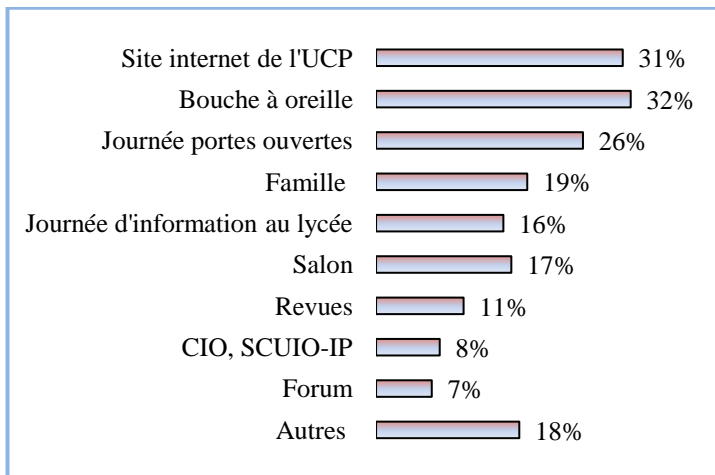
Chaque année, l'université de Cergy-Pontoise évalue les services qu'elle dispense aux étudiants en leur soumettant un questionnaire à remplir en séances de Travaux Dirigés. Au total, **1386** étudiants de niveau L1 ont accepté de répondre à cette enquête, établissant un **taux de réponse de 57 %**. Cette fiche présente les principaux résultats de cette évaluation.

Qu'est-ce qui vous a incité à vous inscrire dans cette formation ? (QCM)



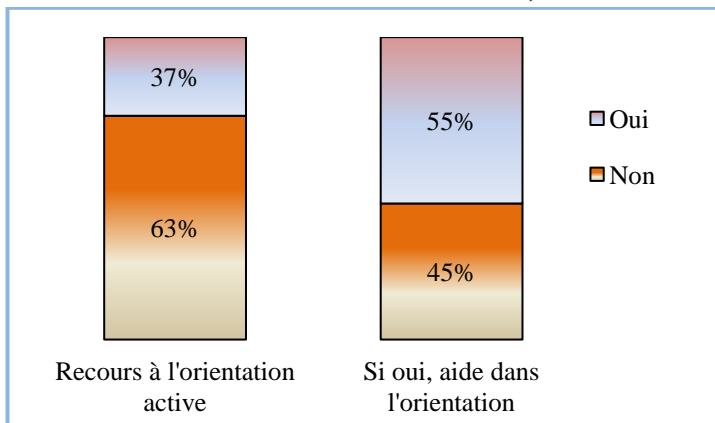
61% des répondants s'inscrivent à l'UCP par motivation personnelle. Plus d'un tiers (37%) s'inscrivent pour les débouchés professionnels prêtés à la formation. Les inscriptions par défaut ou liées à un second choix sont très minoritaires.

Quelles ont été vos sources d'information ? (QCM)



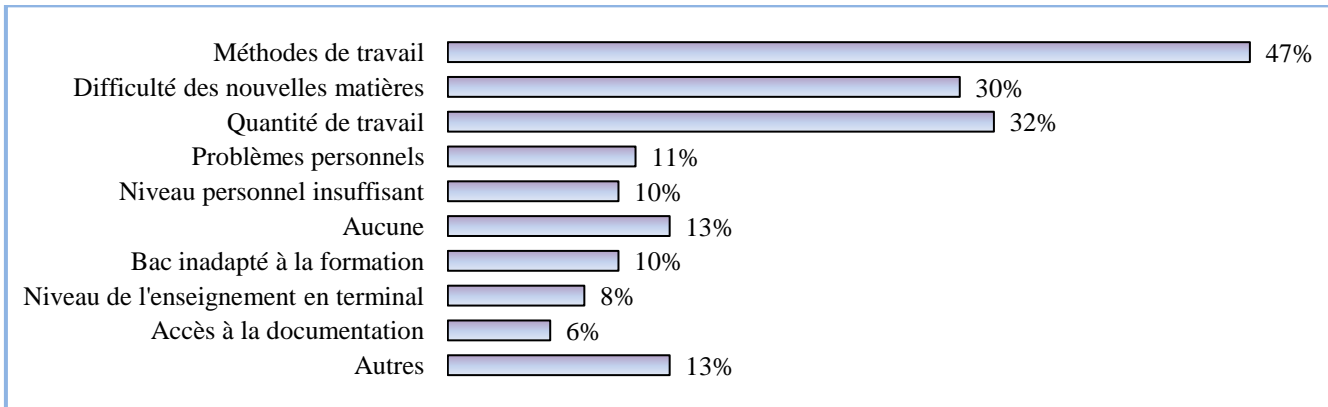
Le site internet et le bouche à oreille restent les sources d'information principales en vue d'une inscription à l'UCP (31%, 32% respectivement). Les journées portes ouvertes sont mentionnées par plus d'un quart (26%) des répondants.

Avez-vous eu recours à l'Orientation Active, cela vous a-t-il aidé dans votre orientation ?



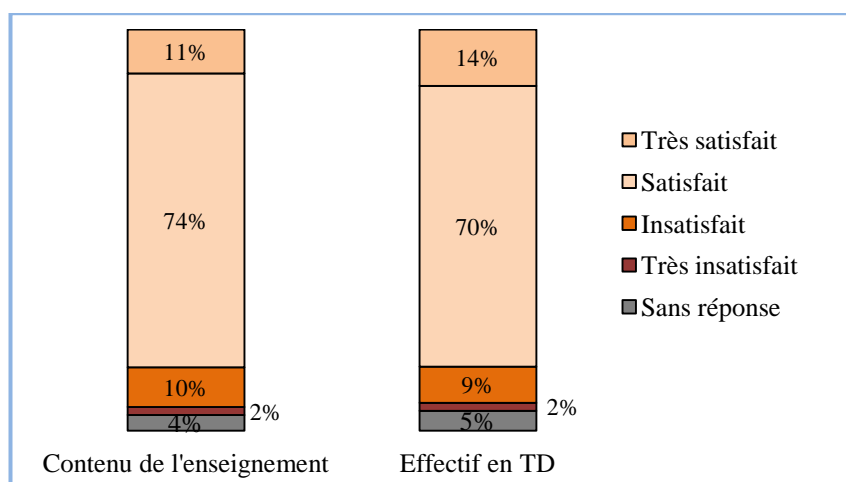
Plus d'un tiers (37%) des répondants ont eu recours à l'orientation active. Parmi cette population, plus de la moitié (55%) considèrent qu'ils ont été aidés dans leur orientation.

Quels types de difficultés avez-vous rencontrés dans votre travail ? (QCM)



Près de la moitié (47%) des répondants connaissent des difficultés liées aux méthodes de travail. Les nouvelles matières et la quantité de travail sont citées par un peu moins d'un tiers (30% et 32%, respectivement) des répondants.

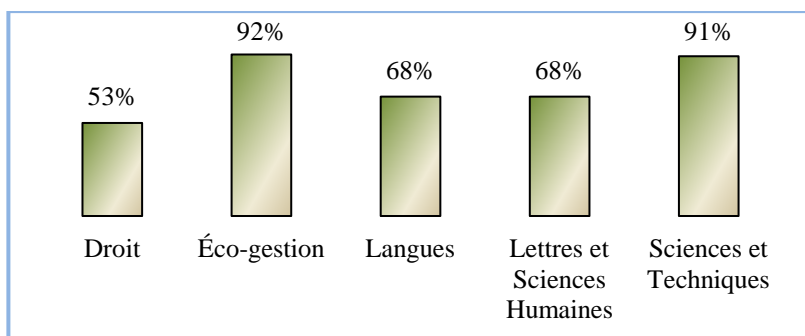
Quelle est votre appréciation sur le contenu de l'enseignement et l'effectif en TD ?



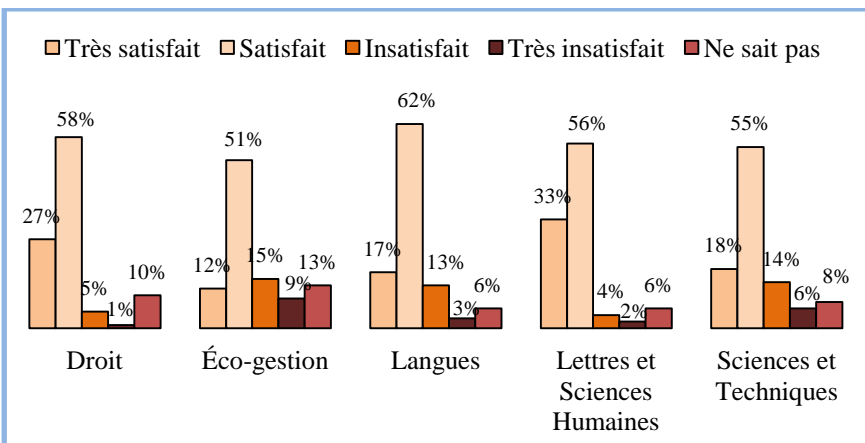
Contenu et effectif en TD rassemblent des taux de satisfaction élevés (85%, 84% respectivement).

Utilisation du mail de l'UCP :

L'utilisation du mail de l'UCP est quasi-générale en Éco-Gestion et en sciences et techniques (92% et 91% respectivement). En Langues et Lettres et Sciences Humaines, plus de deux-tiers des répondants l'utilisent, ils sont plus de la moitié (53%) en Droit.



Êtes-vous satisfait de votre choix de filière ?



Les répondants sont, toutes UFR confondues, satisfaits de leur choix de filière (le taux le plus faible est de 63%). Il existe quelques disparités entre UFR.