

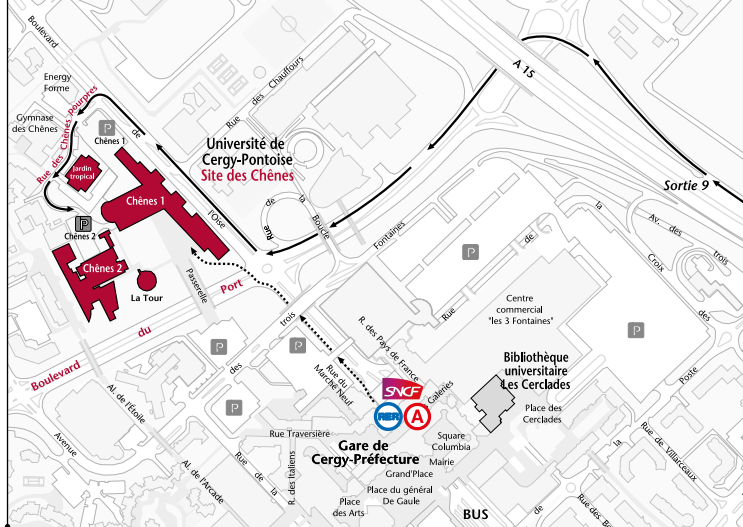
### ACCÈS EN VOITURE

Depuis Paris : A86 et A15, sortie 9  
Depuis Versailles : suivre la N184  
jusqu'à Cergy-Pontoise

### ACCÈS PIÉTON DEPUIS LE RER

RER ligne A3, direction Cergy-le-Haut,  
station Cergy-Préfecture.

Après le passage automatique de  
contrôle des billets, sortir sur la gauche.  
Longer le boulevard de l'Oise  
(trottoir de gauche). Traverser au feu.  
L'université se trouve juste en face.  
L'accueil est au bout de l'esplanade.



# Diplôme universitaire Economics and corporate english

### Contacts

**Directeur du DU ECE**  
Mathieu Martin  
mathieu.martin@u-cergy.fr

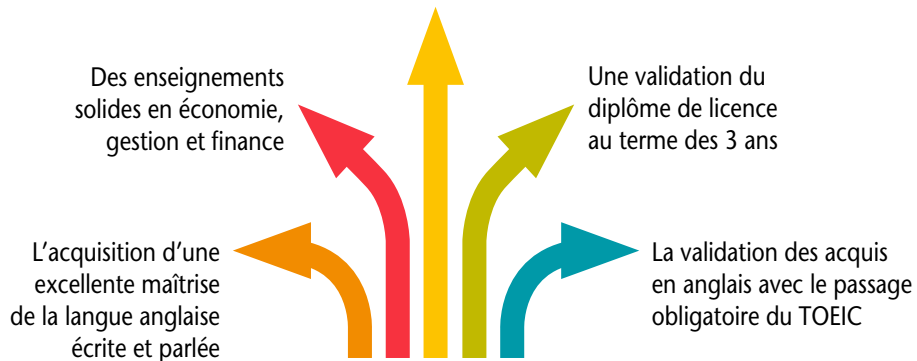
**Secrétaire pédagogique**  
Ariane Gervaise (L1)  
eco.licence1@ml.u-cergy.fr

### Université de Cergy-Pontoise

Site des Chênes 1 - UFR économie et gestion  
33 boulevard du Port - 95011 Cergy-Pontoise cedex  
[www.u-cergy.fr](http://www.u-cergy.fr)



# Avec ses 10 ans d'expérience, un diplôme qui a fait ses preuves



# Des conditions de travail privilégiées



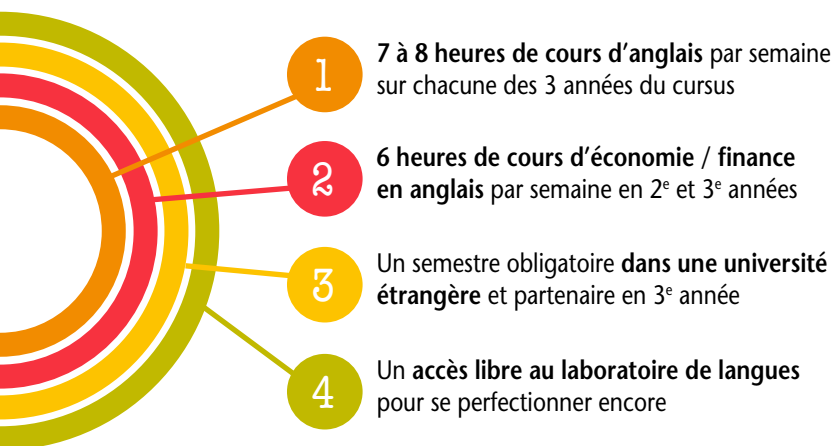
## Nos étudiants ont intégré

une école de commerce dans le top 10 des écoles françaises.....	<b>29 %</b>
une école de commerce au-delà du top 10.....	<b>9 %</b>
l'université de Paris-Dauphine .....	<b>16 %</b>
un master à l'université de Cergy-Pontoise .....	<b>22 %</b>
un master dans une autre université (Toulouse, Paris 1, IAE.....)	<b>24 %</b>

## COMMENT S'INSCRIRE ?



# Une vraie pratique de la langue anglaise



## Chiffres clés

<b>380</b>	Le nombre d'étudiants déjà formés dans le DU	<b>80 %</b>	Le taux de réussite en 1 <sup>re</sup> année de licence d'économie et de gestion
<b>25 %</b>	Le taux d'étudiants du DU classés dans le top 20 des 500 étudiants de 1 <sup>re</sup> année de l'UFR économie et gestion	<b>95 %</b>	Le taux de réussite en 2 <sup>e</sup> et 3 <sup>e</sup> années de licence d'économie et de gestion
		<b>100 %</b>	Le taux d'étudiants avec un score d'au moins 780 sur 990 au TOEIC (minimum requis pour travailler à l'étranger)